



2005/2006. üzleti év **I. negyedév**

EGIS Gyógyszergyár Nyrt.

EGIS GYÓGYSZERGYÁR RT.



Áttérés az IFRS beszámolókra



- 2005/2006-tól
EGIS és konszolidált beszámoló IFRS alapon
- Segítség az elemzéshez:
A korábbi szerkezetnek és tartalomnak megfelelő magyar beszámoló a mellékletben

Levezetés a magyar és az IFRS eredmény és saját tőke eltéréséről 2004/2005 éves adatokkal

Jelentős eltérések a magyar és az IFRS egyedi beszámoló között 2004/2005 éves (millió Ft)



Adózott eredmény

magyar:	11.384
IFRS:	10.310
eltérés:	- 1.074

K + F aktiválás	-483
Életút jutalom	-460
Egyéb	-131

Saját tőke

magyar:	83.998
IFRS:	81.068
eltérés:	- 2.930

K + F aktiválás	-2.633
Életút jutalom	-978
Halasztott adó	562
Egyéb	119

Jelentős eltérések a magyar és az IFRS konszolidált beszámoló között

2004/2005 éves (millió Ft)



Adózott eredmény


magyar:	11.141
IFRS:	11.162
eltérés:	+ 21

K + F aktiválás	-483
Életút jutalom	-460
Jelentős vállalkozások eredménye	1.186
Egyéb	- 222

Saját tőke

magyar:	83.854
IFRS:	85.448
eltérés:	+ 1.594

K + F aktiválás	-2.633
Életút jutalom	-978
Halasztott adó	586
Jelentős vállalk.	3.932
Egyéb	687



Fő adatok (I. negyedév)

millió Ft IFRS szerinti adatok	2005. okt.- 2005. dec.	2004. okt.- 2004. dec.	Változás %
Árbevétel	23.818	19.691	21
<i>Fedezeti hányad</i>	<i>65,7</i>	<i>57,4</i>	
Üzleti eredmény	6.777	4.059	67
<i>a forgalom %-ában</i>	<i>28,5</i>	<i>20,6</i>	
Adózás előtti eredmény	7.195	4.087	76
Adózott eredmény	6.475	3.516	84

Az eredményt befolyásoló külső hatások

millió Ft



	Q1 03/04	Q2 03/04	Q3 03/04	Q4 03/04	Q1 04/05	Q2 04/05	Q3 04/05	Q4 04/05	Q1 05/06
HUF/USD	218	208	209	204	189	187	199	201	212
Felvásárlás	600	-700	600	300	1.900	300	100	0	2.900
Készletváltozás		-600	600	-600		-1.900	-300	0	
Árcsökkentés			-1.036						
OEP befizetés	-596			-630				-520	

Árbevétel (I. negyedév)



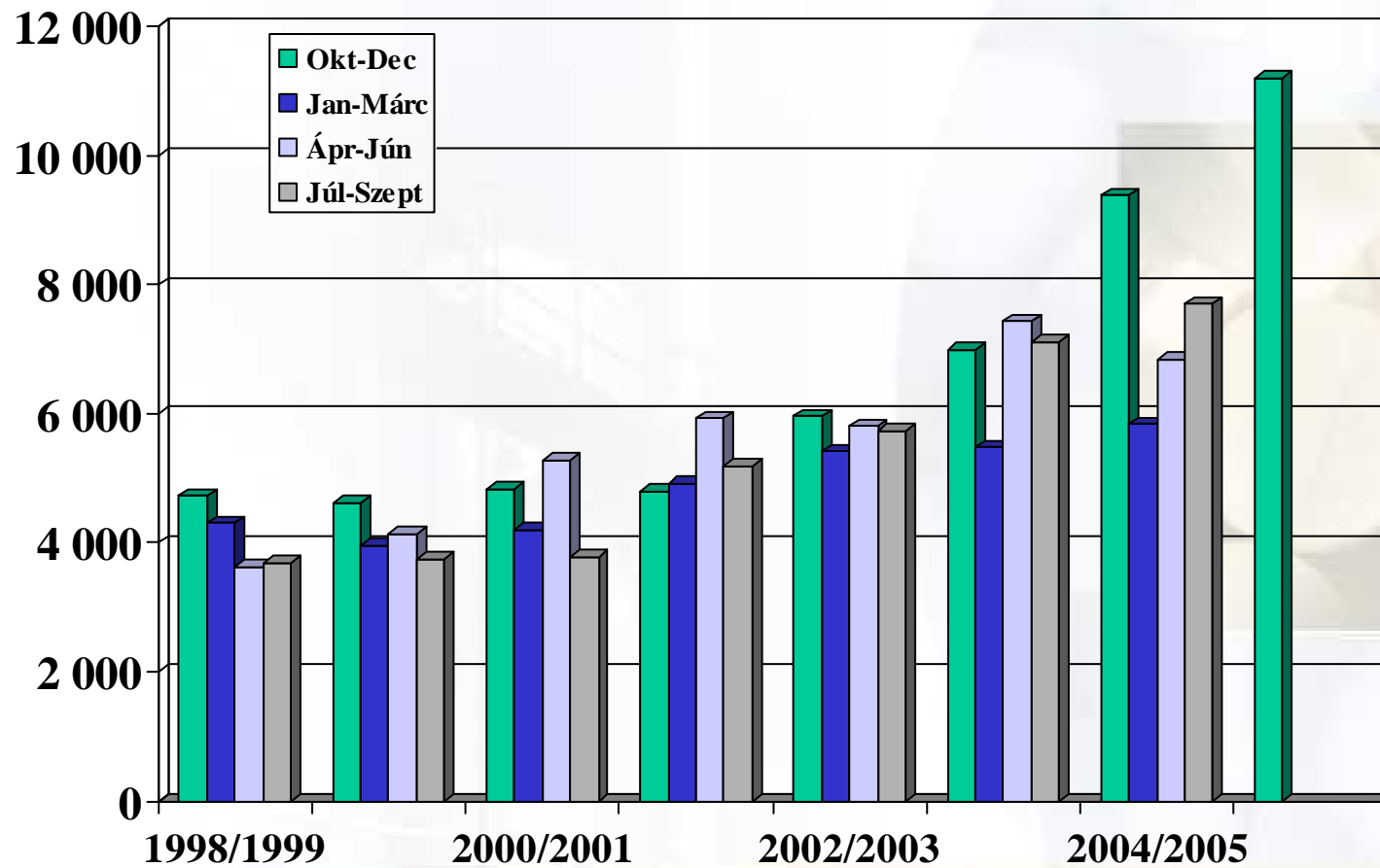
IFRS adatok	2005. okt.- 2005. dec.	2004. okt.- 2004. dec.	Változás %
Belföld <i>mFt</i>	11.192	9.379	19
Export <i>eUSD</i>	59.576	54.271	10
Oroszország + F.Á.K.	29.295	17.412	68
Kelet-Európa	21.889	21.168	3
Nyugati késztermék	1.742	5.227	-67
Hatóanyag	6.650	10.464	-36
Export <i>m Ft</i>	12.626	10.312	22
<i>USD árfolyam</i>	211,93	190,02	12



EGIS GYÓGYSZERGYÁR RT.

Belföldi értékesítés

millió Ft

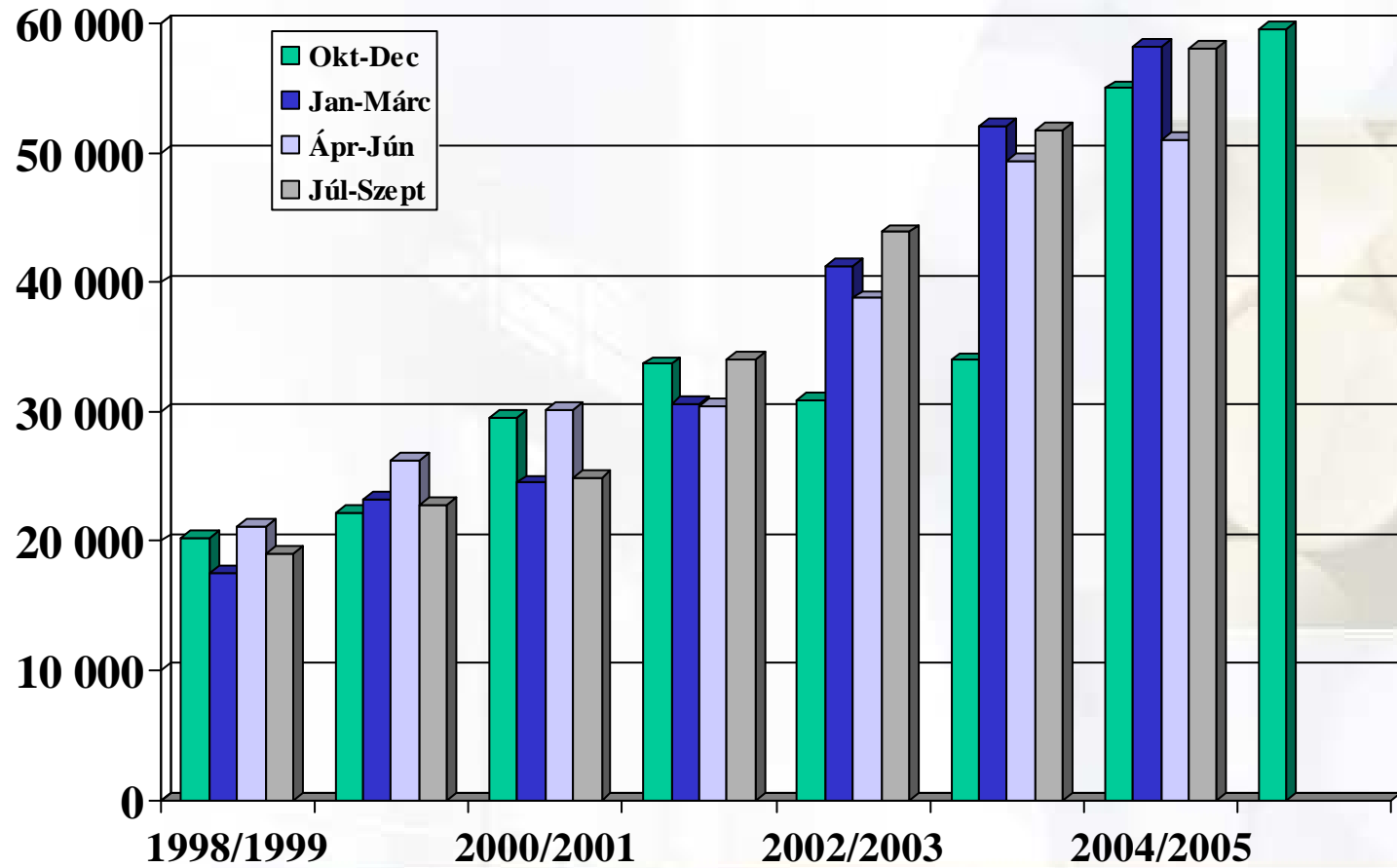





EGIS GYÓGYSZERGYÁR RT.

Export

ezer USD






Belföld

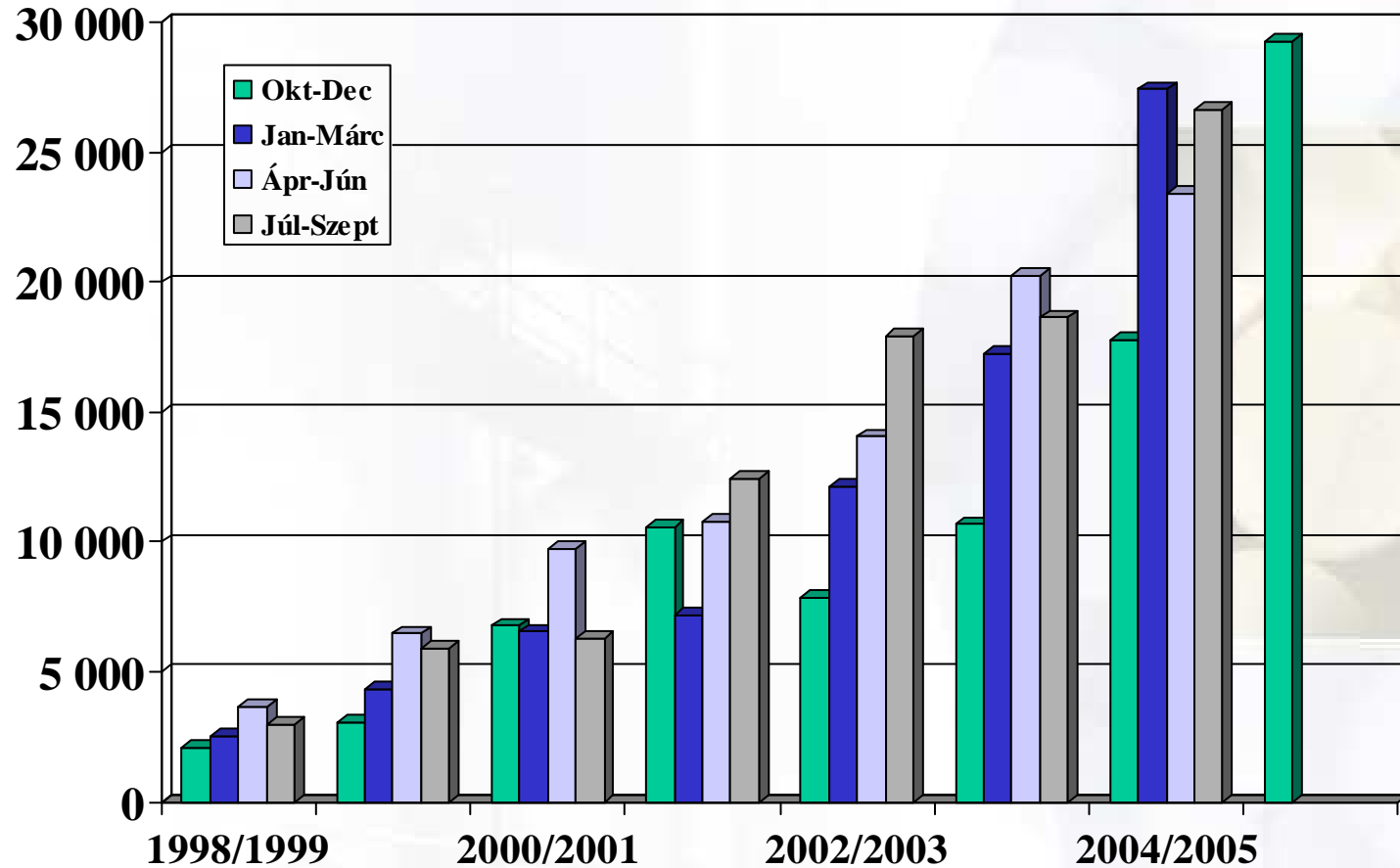
- Piac termelői áron: 457 md Ft, növekedése: 17 %
(IMS MAT 12 2005)
- EGIS 30,1 md Ft + 13 %
- EGIS árbevétel 2005/2006 1. negyedév 11.192 mFt +19 %
- Áremelés december OTC
január 1.000 Ft alatti termékek
együtt cca. 2 % / év





Oroszország + F.Á.K.


ezer USD



Orosz + F.Á.K. export (I. negyedév)

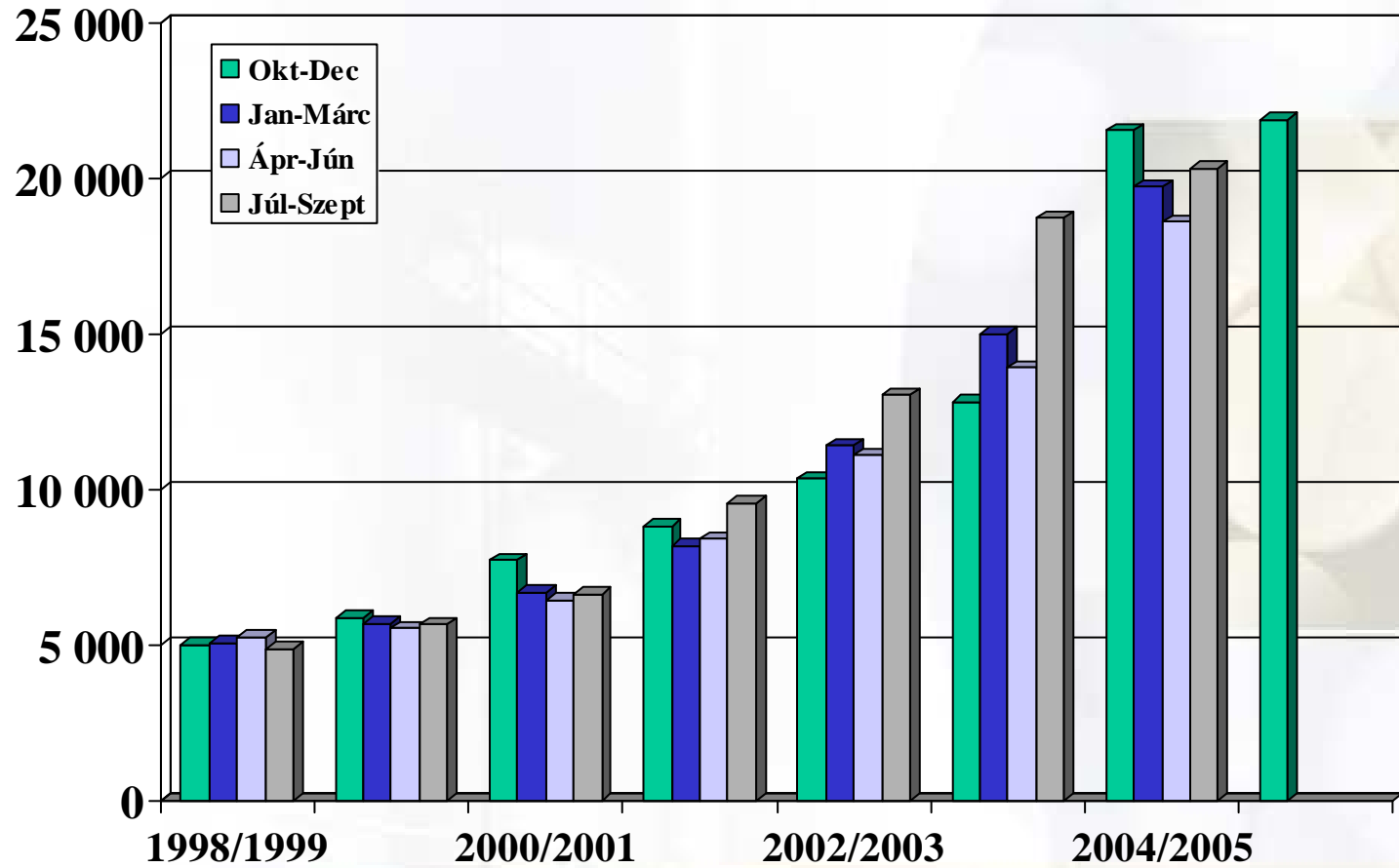


ezer USD IFRS adatok	2005. okt.- 2005. dec.	2004. okt.- 2004. dec.	Változás %
Oroszország	20.330	13.244	54
<i>ebből jóléti (DLO)</i>	<i>3.100</i>	<i>0</i>	
Ukrajna	4.048	1.538	163
Egyéb F.Á.K.	4.917	2.630	87
Összesen	29.295	17.412	68




Kelet-Európa

ezer USD



EGIS GYÓGYSZERGYÁR RT.





Kelet-európai export (I. negyedév)

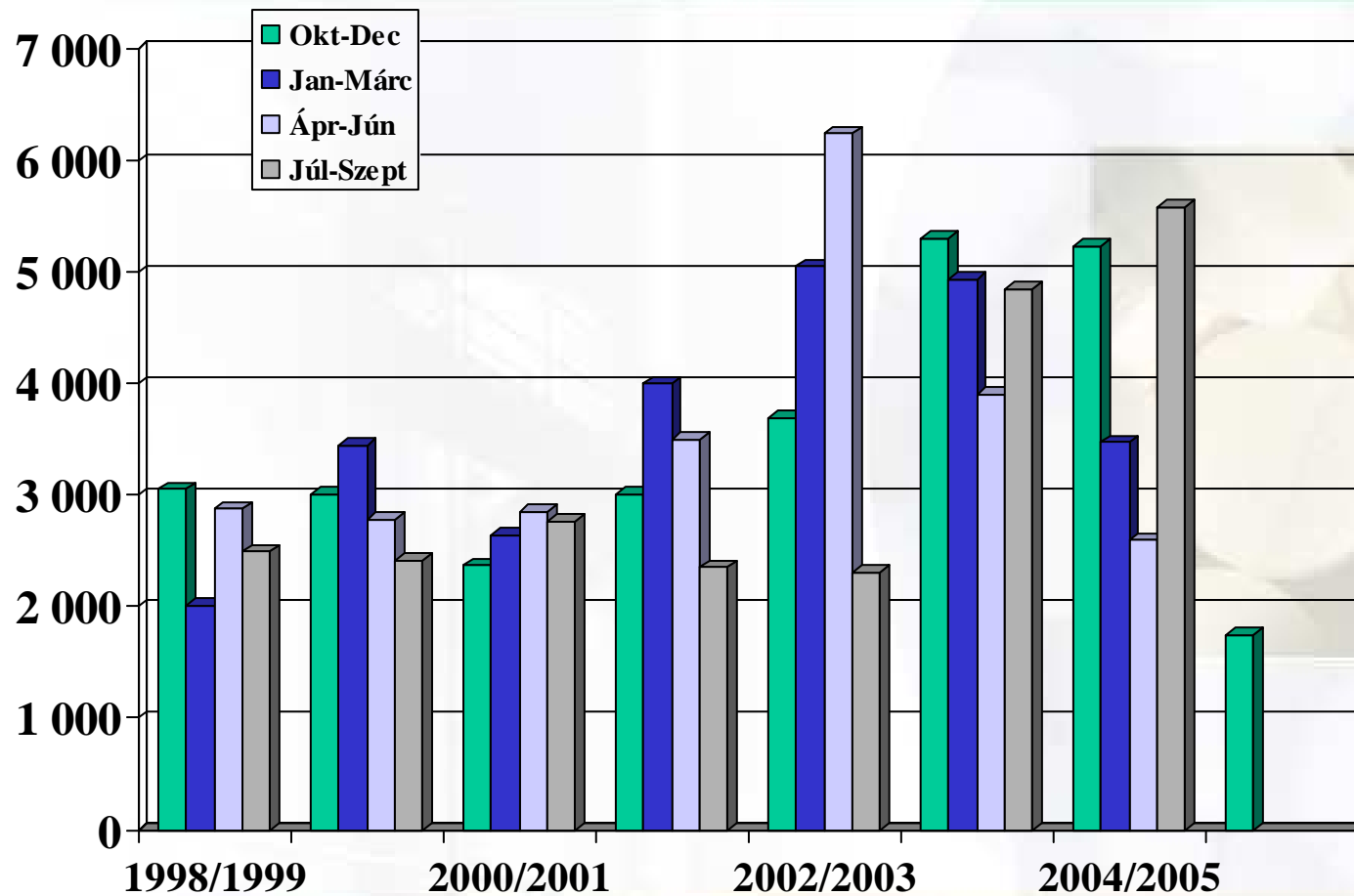
ezer USD IFRS adatok	2005. okt.- 2005. dec.	2004. okt.- 2004. dec.	Változás %
Lengyelország	8.880	9.396	-5
Cseh Köztársaság	3.749	3.402	10
Szlovákia	2.544	2.102	21
Lettország, Litvánia	621	862	-28
Románia	4.012	3.536	13
Bulgária	1.153	811	42
Vietnam	930	1.059	-12
Összesen	21.889	21.168	3




EGIS GYÓGYSZERGYÁR RT.

Nyugati késztermék-értékesítés

ezer USD





Nyugati export (I. negyedév)

ezer USD IFRS adatok	2005. okt.- 2005. dec.	2004. okt.- 2004. dec.	Változás %
Késztermék	1.742	5.227	-67
Hatóanyag és egyéb	6.650	10.464	-36

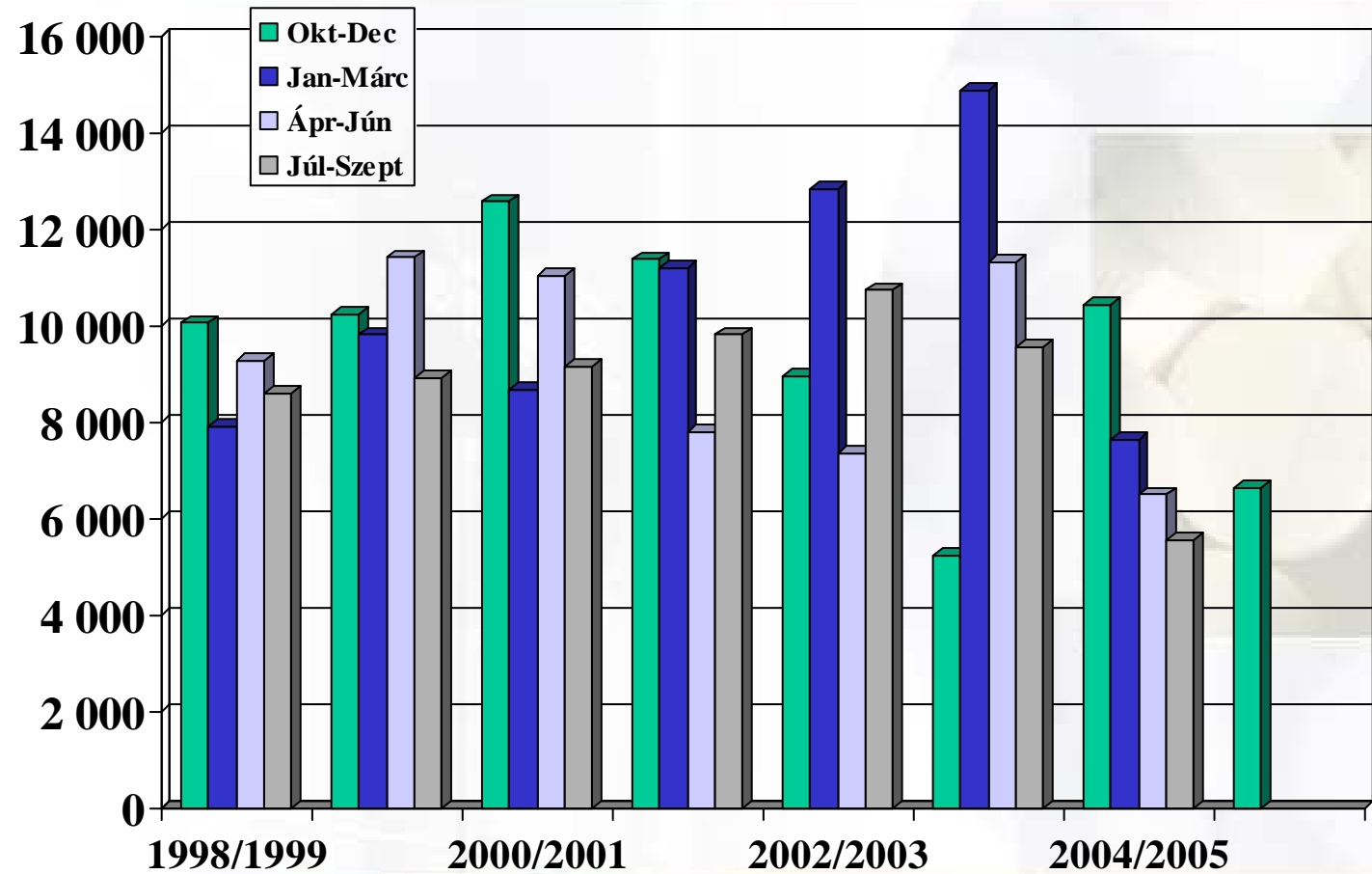




EGIS GYÓGYSZERGYÁR RT.

Hatóanyag és egyéb export

ezer USD





A közvetlen költségek változása (I. negyedév)

millió Ft IFRS adatok	2005. okt.- 2005. dec.	2004. okt.- 2004. dec.	Változás %
Termelési kts.	6.512	6.435	1
Üzemi költség	1.648	1.958	-16
Összesen	8.160	8.393	-3
<i>a forgalom %-ában</i>	34,3	42,6	1
		értékesítési volumen vált.	12%



A közvetett költségek változása

(I. negyedév)



millió Ft IFRS adatok	2005. okt.- 2005. dec.	2004. okt.- 2004. dec.	Változás %
Értékesítési	4.521	3.640	24
Kutatási	1.548	1.308	18
Igazgatási és egyéb	2.406	1.963	23
Összesen	8.475	6.911	23
	Múlt éves tény negyedévi átlag	8.046	5



Egyéb bevételek és költségek

(I. negyedév)

millió Ft IFRS adatok	2005. okt.- 2005.dec.	2004. okt.- 2004.dec.
Egyéb bevételek és költségek	-406	-328
<u>Ebből:</u>		
Helyi adók	-393	-330
OEP befizetés	0	0
Egyéb tételek	-13	2






Pénzügyi eredmény

(I. negyedév)

millió Ft IFRS adatok	2005. okt.- 2005. dec.	2004. okt.- 2004. dec.
Pénzügyi eredmény	418	28
<u>Ebből:</u>		
Kamat és osztalék	98	170
Határidős szerződések	-34	94
Árfolyamváltozások	369	-259
Egyéb tételek	-15	23





Vezető termékek forgalma

2005/2006 I. negyedév

<i>Termék</i>	<i>Árbevétel millió Ft</i>	<i>Növekedés %</i>
Betaloc (metoprolol)	1.780	56
Coverex (perindopril)	1.556	6
Nitromint (nitroglycerin)	1.406	29
Bioparox (fusafungin)	1.194	31
Lucetam (piracetam)	1.006	10
Suprastin (chloropyramin)	984	102
Sorbifer-Durules (vas)	875	67
Adexor (trimetadizin)	844	7
Milurit (allopurinol)	823	14
Betadine (jód)	778	58






Legjobban növekvő termékek

I. negyedév

<i>Termék</i>	<i>Árbevétel millió Ft</i>	<i>Növekedés millió Ft</i>
Betaloc (metoprolol)	1.780	642
Suprastin (chloropyramin)	984	497
Sorbifer-Durules (vas)	875	350
Nitromint (nitroglycerin)	1.406	320
Betadine (jód)	778	285
Bioparox (fusafungin)	1.194	280
Talliton (carvedilol)	507	204
Kaldyum (kalium)	509	198
Stimuloton (sertraline)	420	190
Vasilip (simvastatin)	348	165





Egyéb információk

- Beruházás: 2.340 m Ft
- Készlet 25.503 m Ft + 24 % év/év
- Működő tőke 36.305 m Ft + 21 % év/év
- Pénz (nettó) 10.343m Ft + 11 % év/év
- Létszám 2.696 fő - 48 fő
- külföldi hálózatban 1.018 fő, változás: + 100 fő év eleje óta

