




2002/2003. üzleti év
I.-III. negyedév

EGIS Gyógyszergyár Rt.

EGIS GYÓGYSZERGYÁR RT.





Tartalom

- A 2003. április-június közötti negyedév jellemzői
- Háromnegyedéves adatok
 - A költségek változása
 - A negyedévek összehasonlítása
 - Értékesítés a fő piacokon
 - A kereskedelmi hálózat fejlődése
 - A vezető termékek forgalma
 - A pénzügyi eredmény fő elemei
 - Árfolyam fedezeti üzletek



Változás az előző év hasonló időszakához képest %




	Első negyedév	Második negyedév	Harmadik negyedév	Együtt
Belföldi árbev.	24	10	-2	10
Export (Ft)	-22	10	8	-2
Nettó árbev.	-7	10	4	2
Export (USD)	-8	35	27	17
Orosz+FÁK	-25	69	30	19
Kelet-Eu	18	39	32	29
Ny. készítm.	23	27	79	43
Hatóanyag	-21	14	-5	-4

Árbevétel (3. negyedév)



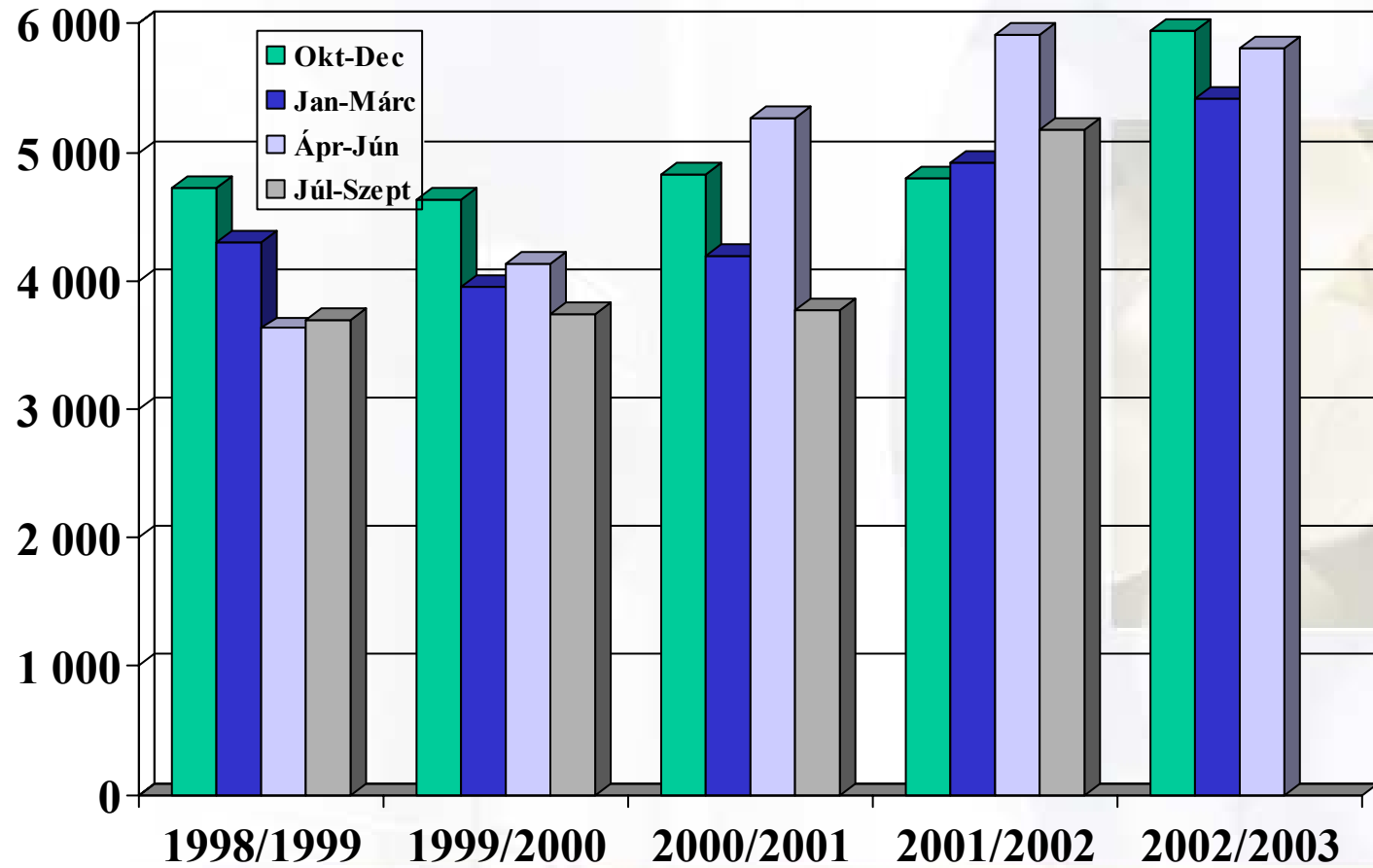
	2003. ápr.- 2003. jún.	2002. ápr.- 2002. jún.	Változás %
Belföld <i>mFt</i>	5 806	5 923	-2
Export <i>eUSD</i>	38 771	30 447	27
Orosz + FÁK	14 060	10 820	30
Kelet-Európa	11 099	8 393	32
Nyugati készlet.	6 246	3 498	79
Hatóanyag	7 366	7 736	-5
Export <i>mFt</i>	8 601	7 985	8
<i>Árfolyam</i>	222	262	-15



EGIS GYÓGYSZERGYÁR RT.

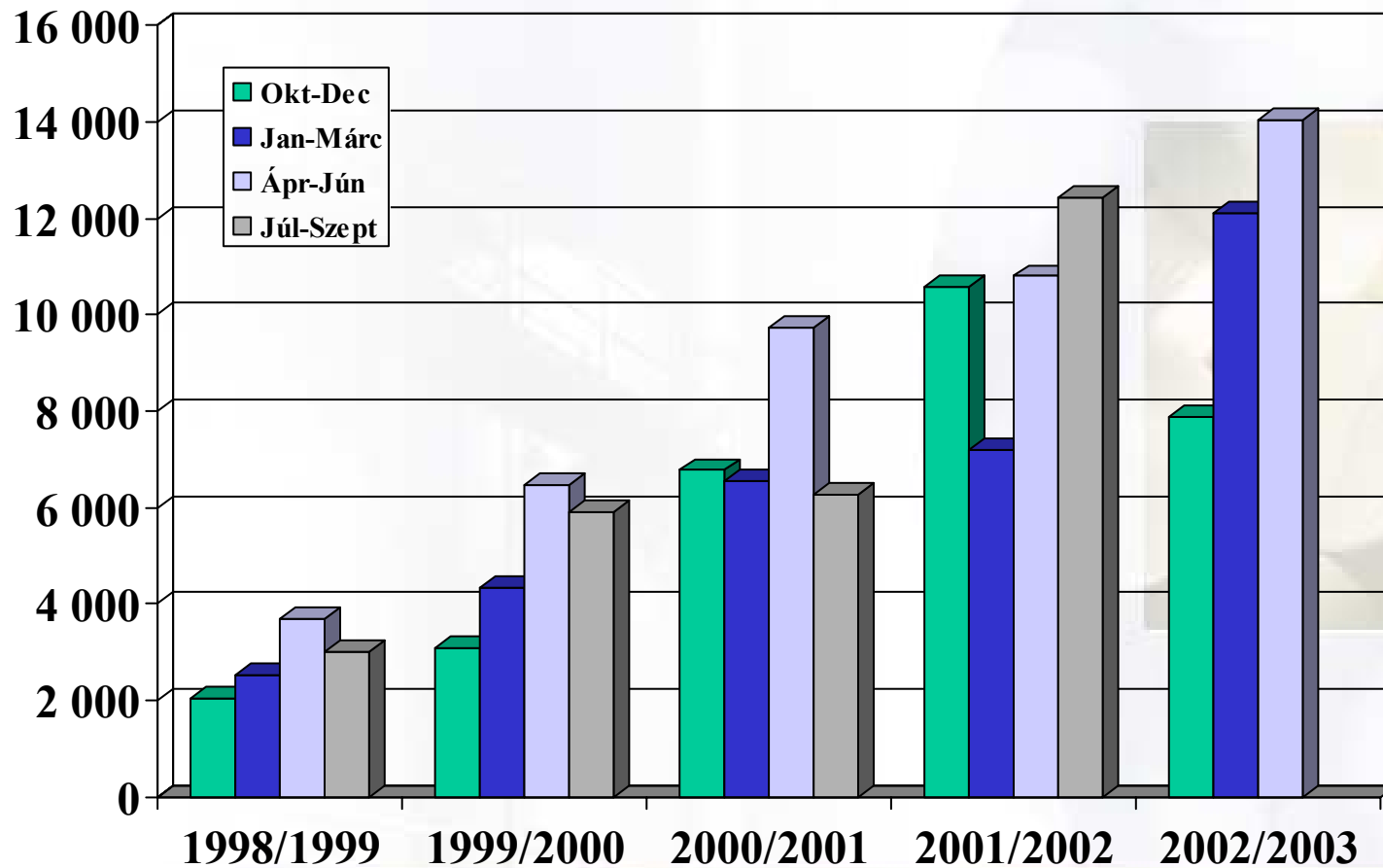
Belföldi értékesítés

millió Ft




Oroszország + F.Á.K.

ezer USD



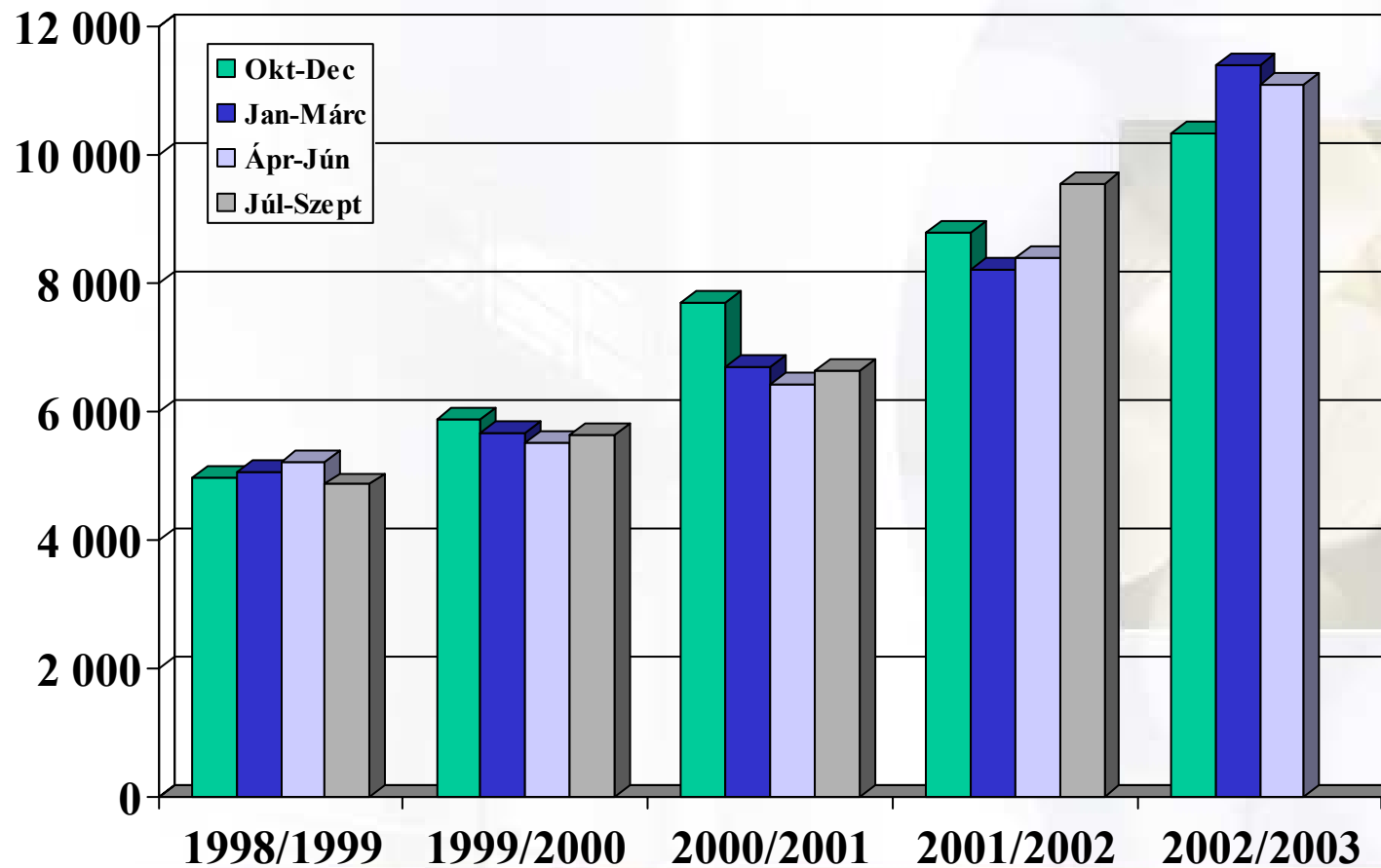
EGIS GYÓGYSZERGYÁR RT.




EGIS GYÓGYSZERGYÁR RT.

Kelet-Európa

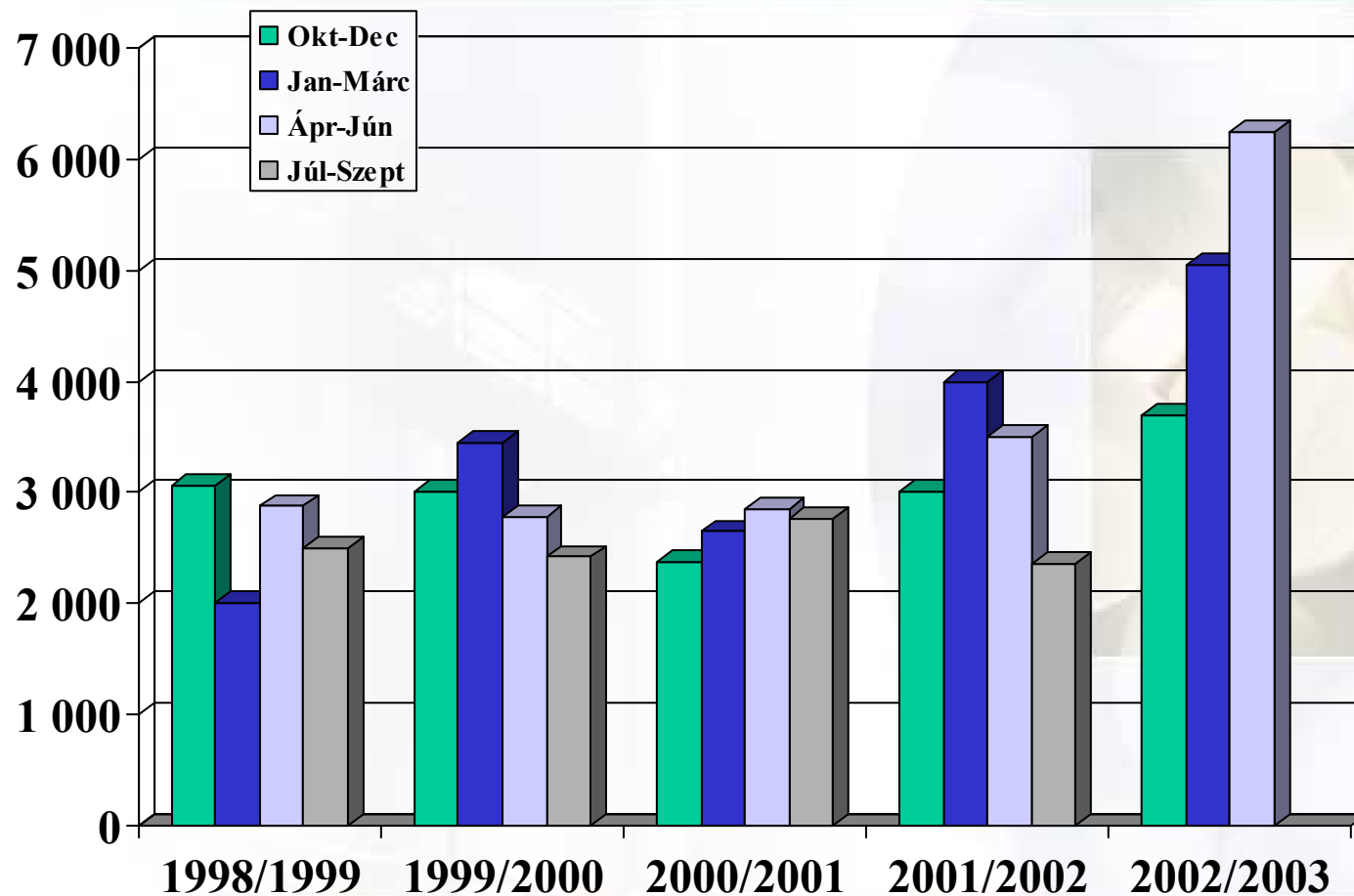
ezer USD






Nyugati késztermék-értékesítés

ezer USD



EGIS GYÓGYSZERGYÁR RT.

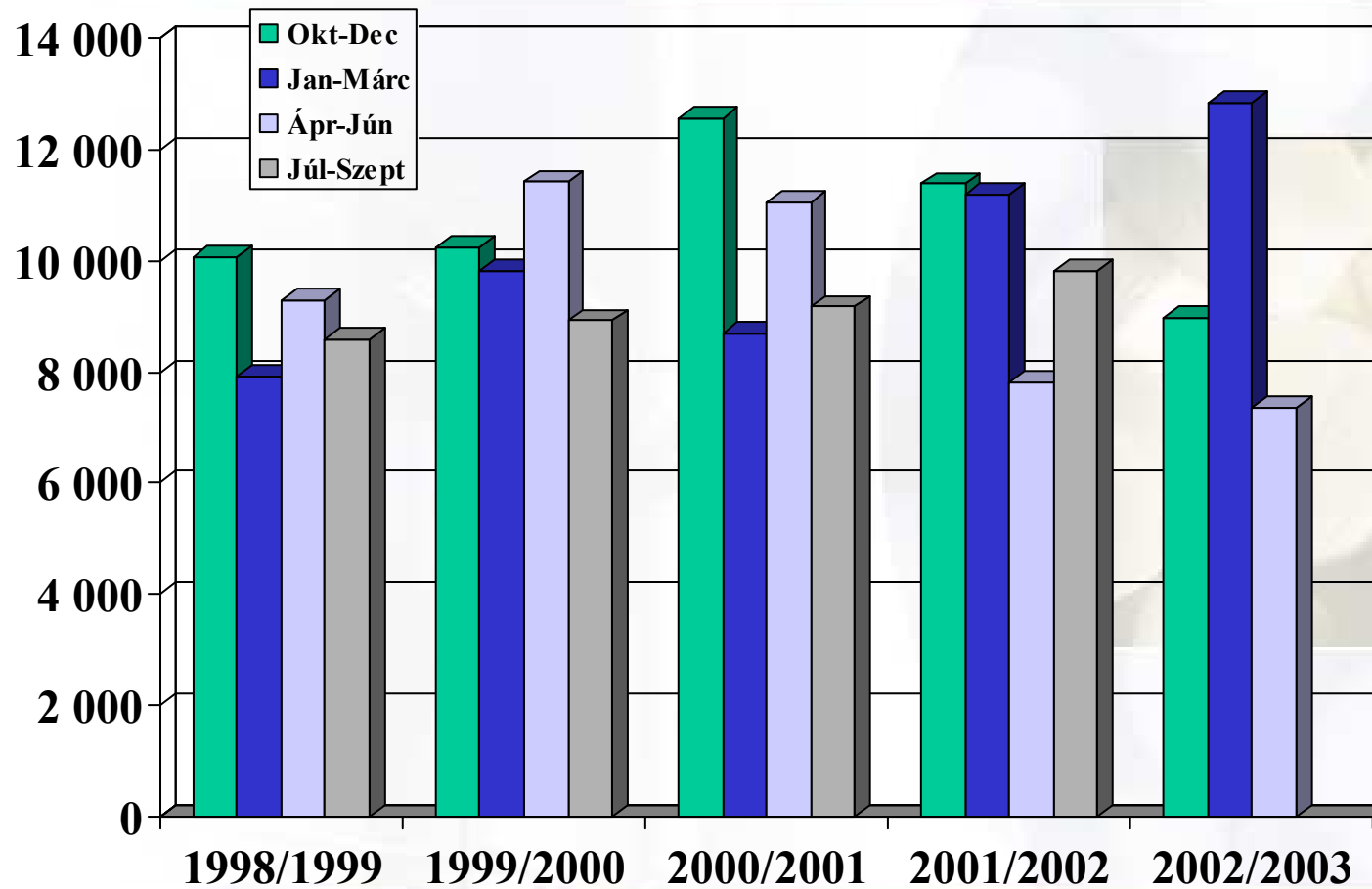




EGIS GYÓGYSZERGYÁR RT.

Hatóanyag és egyéb

ezer USD



A közvetlen költségek változása

(3. negyedév)




<i>millió Ft</i>	<i>2003. ápr.- 2003. jún.</i>	<i>2002. ápr.- 2002. jún.</i>	<i>Változás %</i>
Termelési kts.	4 592	4 380	5
Üzemi költség	1 311	1 316	0
Összesen	5 903	5 696	4
<i>a forgalom %-ában</i>	<i>41</i>	<i>41</i>	
	Értékesítési volumen növ.		9%

Fő adatok (3. negyedév)

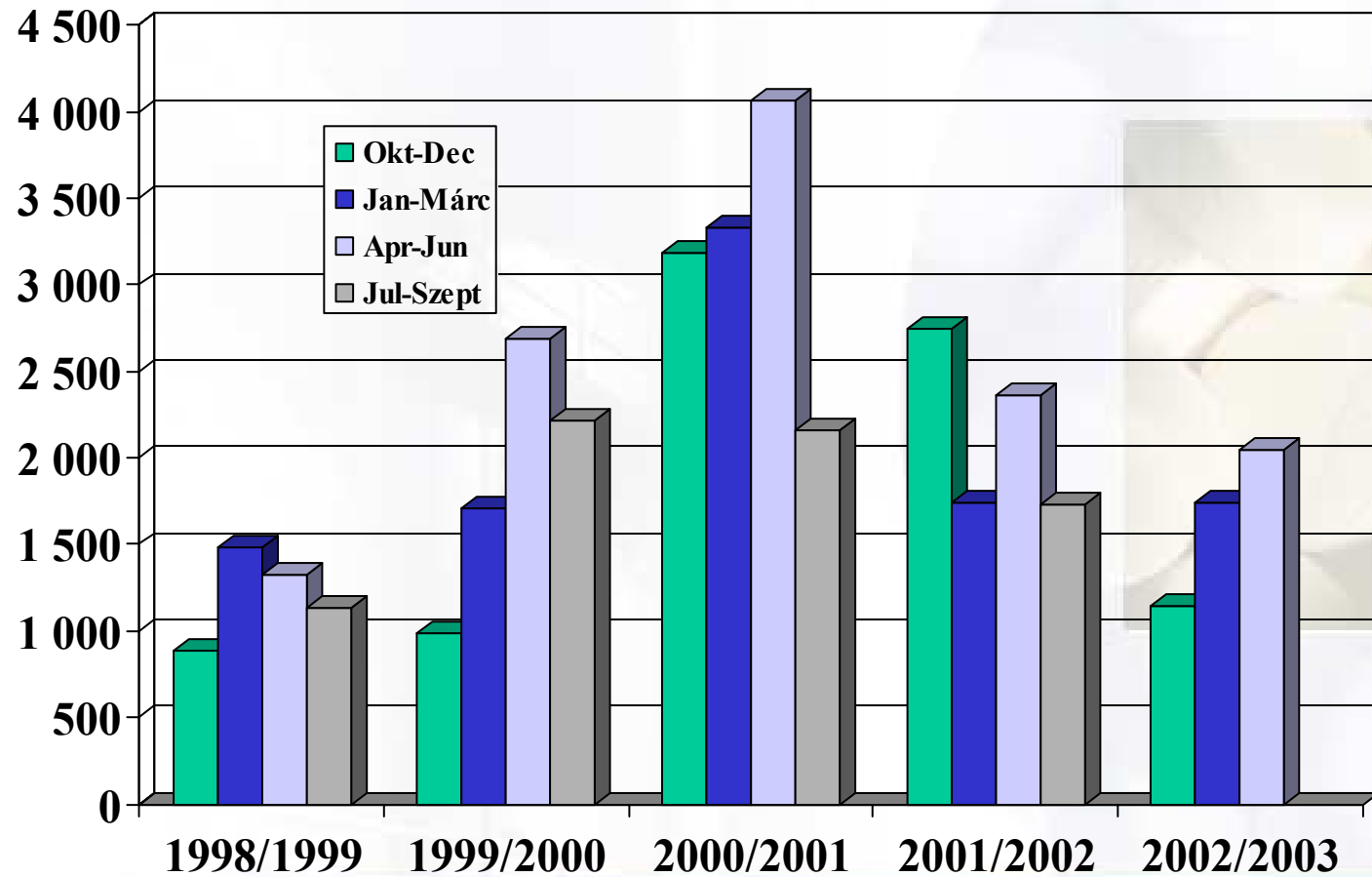


<i>millió Ft</i>	<i>2003. ápr.- 2003. jún.</i>	<i>2002. ápr.- 2002. jún.</i>	<i>Változás %</i>
Árbevétel	14 407	13 908	4
Közvetlen költség	5 903	5 696	4
<i>Fedezet</i>	8 504	8 212	4
Közvetett költség	6 308	5 456	16
Egyéb bevétel és ráfordítás	- 148	-394	
Üzleti eredmény	2 048	2 362	-13
<i>a forgalom %-ában</i>	<i>14</i>	<i>17</i>	



Üzemi eredmény

millió Ft



EGIS GYÓGYSZERGYÁR RT.



Fő adatok (3. negyedév)



<i>millió Ft</i>	<i>2003. ápr.- 2003. jún.</i>	<i>2002. ápr.- 2002. jún.</i>	<i>Változás %</i>
Pénzügyi eredmény	- 94	47	
Rendkívüli eredmény	3	-23	
Adózás előtti eredmény	1 957	2 386	- 18
Adózott eredmény	1 723	2 286	- 25



Háromnegyed éves összehasonlítás



EGIS GYÓGYSZERGYÁR RT.



Fő adatok (háromnegyed év)



<i>millió Ft</i>	<i>2002. okt.- 2003. jún.</i>	<i>2001. okt.- 2002. jún.</i>	<i>Változás %</i>
Árbevétel	42 544	41 618	2
Közvetlen költség	18 802	17 578	7
<i>Fedezet</i>	<i>23 742</i>	<i>24 040</i>	<i>- 1</i>
Közvetett költség	17 761	16 110	10
Egyéb bevétel és ráfordítás	- 998	- 1 084	
Üzleti eredmény	4 983	6 846	- 27
<i>a forgalom %-ában</i>	<i>12</i>	<i>16</i>	

Fő adatok II. (háromnegyed év)



<i>millió Ft</i>	<i>2002. okt.- 2003. jún.</i>	<i>2001. okt.- 2002. jún.</i>	<i>Változás %</i>
Pénzügyi eredmény	164	- 507	
Rendkívüli eredmény	- 50	- 119	
Adózás előtti eredmény	5 097	6 220	- 18
Adózott eredmény	4 486	5 959	- 25
Létszám (fő)	2 676	2 693	- 17 fő
Beruházás és befektetés	5 664	4 715	20

Export (háromnegyed év)



<i>ezer USD</i>	<i>2002. okt.- 2003. jún.</i>	<i>2001. okt.- 2002. jún.</i>	<i>Változás %</i>
Orosz + F.Á.K.	34 058	28 521	19
Kelet-Európa	32 840	25 390	29
Nyugati készlet.	14 996	10 479	43
Hatóanyag	29 191	30 382	- 4
Export összesen	111 085	94 772	17
<i>Export (m Ft-ban)</i>	<i>25 373</i>	<i>25 977</i>	<i>- 2</i>
Árfolyam	228,41	274,10	- 17

Kelet-Európai (+Vietnam) export (háromnegyed év)



<i>ezer USD</i>	<i>2002. okt.- 2003. jún.</i>	<i>2001. okt.- 2002. jún.</i>	<i>Változás %</i>
Lengyelország	13 737	10 934	26
Cseh Köztársaság	6 302	4 886	29
Szlovákia	5 032	3 543	42
Románia	4 603	3 942	17
Bulgária	1 383	756	83
Vietnam	1 783	1 329	34
Összesen	32 840	25 390	29

Az EGIS Rt. kereskedelmi hálózata



	2002.IX.30.	2003.VI.30.
	<i>fő</i>	<i>fő</i>
Belföldi piacon	210	208
Export piacokon	771	876
Összesen	981	1084
<u>Exportból</u>		
EGIS Bp.	57	54
Orosz + FÁK	277	337
Kelet-Európa	344	419
Nyugati irodák	93	66

A közvetlen költségek változása

(háromnegyed év)




<i>millió Ft</i>	<i>2002. okt.- 2003. jún.</i>	<i>2001. okt.- 2002. jún.</i>	<i>Változás %</i>
Termelési kts.	14 477	13 573	7
Üzemi költség	4 325	4 005	8
Összesen	18 802	17 578	7
<i>a forgalom %-ában</i>	44,2	42,2	
	Értékesítési volumen növ.		9%

A közvetett költségek változása

(háromnegyed év)



<i>millió Ft</i>	<i>2002. okt.- 2003. jún.</i>	<i>2001. okt.- 2002. jún.</i>	<i>Változás %</i>
Értékesítési költség	9 095	8 427	8
<i>árbevétel %-ában</i>	<i>21,4</i>	<i>20,2</i>	
Kutatás + Fejlesztés	3 296	2 970	11
<i>árbevétel %-ában</i>	<i>7,7</i>	<i>7,1</i>	
Igazgatási költség	3 454	2 922	18
Egyéb ált. költség	1 916	1 791	7



Vezető termékek forgalma

(háromnegyed év)

<i>Termék</i>	<i>Forgalom</i> <i>(millió Ft)</i>	<i>Növekedés</i> <i>%</i>
Methyldopa	3 299	- 31
Coverex	2 780	15
Nitromint	2 389	3
Suprastin	2 093	- 19
Betaloc	1 770	46
Bioparox	1 740	5
Levomepromazin	1 591	- 1
Lucetam	1 415	100
Allopurinol	1 385	- 10
Betadine	1 368	- 13



Legjobban növekvő termékek



<i>Termék</i>	<i>Forgalom (millió Ft)</i>	<i>Növekedés (millió Ft)</i>
Lucetam	1 415	707
Thiofestermet	764	563
Betaloc	1 770	557
Frontin	1 083	513
Cardilopin	604	393
Floxet	828	372
Coverex	2 780	366
Adexor	1 132	297
Tamoxifen	616	273
Kaldyum	503	167

Belföldi forgalom vezető termékei

(háromnegyed év)



<i>Termék</i>	<i>Forgalom (millió Ft)</i>	<i>Növekedés %</i>
Coverex	2 778	15
Nitromint	1 430	8
Adexor	1 132	36
Betaloc	980	29
Dormicum	622	- 1
Andaxin	617	- 1
Cardilopin	577	176
Frontin	532	40
Vitamin C	435	- 20
Tenaxum	425	38

Belföldi forgalom legjobban növekvő termékei (háromnegyed év)



<i>Termék</i>	<i>Forgalom (millió Ft)</i>	<i>Növekedés (millió Ft)</i>
Cardilopin	577	368
Coverex	2 778	367
Adexor	1 132	297
Talliton	338	271
Betaloc	980	219
Frontin	532	153
Stimuloton	425	150
Tenaxum	425	117
Nitromint	1 430	109

A pénzügyi eredmény fő elemei

millió Ft



	<i>2002. okt.- 2003. jún.</i>	<i>2003. ápr.- 2003. jún.</i>
Nettó kamatok	301	78
Osztalék	147	2
Követelések és kötelezettségek árfolyam különbözete	- 546	- 141
Határidős üzletek	266	- 31
Egyéb tételek	- 4	- 2
Összesen	164	- 94

Árfolyam fedezeti üzletek



- Lezárt üzletek eredménye: okt - jún: 266 millió Ft

- Nyitott üzletek:

július	fwd: 244 Ft/EUR	opc: 1,10
augusztus	opc 250,50 és 1,0295 vagy k.o. (243,60 /1,12)	
szeptember	fwd 251,30 és opc. 1,033 vagy k.o (1,14)	
október	fwd 256	
november	fwd 257	
december	fwd 263	
január	fwd 272	