



# **EGIS Gyógyszergyár Rt.**

## **2004/2005. üzleti év**

### **I-III. negyedév**



# Tartalom



- A negyedév fő adatai
- A forgalom alakulása a fő piacokon
- Költségek változása, üzleti eredmény
- Eredménybefolyásoló külső hatások
- A féléves fő adatok, árbevétel
- A kereskedelmi hálózat fejlődése
- A vezető termékek és legjobban növekvő termékek forgalma
- A pénzügyi eredmény fő elemei
- Árfolyam-fedezeti üzletek
- Egyéb információk
- Új termékek
- A magyar gyógyszerpiac

# Fő adatok (3. negyedév)



<i>millió Ft</i>	<i>2005. ápr.- 2005. jún.</i>	<i>2004. ápr.- 2004. jún.</i>	<i>Változás %</i>
Árbevétel	17.009	17.767	- 4
Közvetlen költség	6.444	7.777	- 17
<b><i>Fedezet</i></b>	<b><i>10.565</i></b>	<b><i>9.990</i></b>	<b><i>6</i></b>
Közvetett költség	7.874	7.220	9
Egyéb bevétel és ráfordítás	-507	-840	
<b>Üzleti eredmény</b>	<b>2.184</b>	<b>1.930</b>	<b>13</b>
<i>a forgalom %-ában</i>	<i>12,8</i>	<i>10,9</i>	

# Fő adatok (3. negyedév)



<i>millió Ft</i>	<i>2005. ápr.- 2005. jún.</i>	<i>2004. ápr.- 2004. jún.</i>	<i>Változás %</i>
Pénzügyi eredmény	567	470	
Rendkívüli eredmény	-12	-2	
Adózás előtti eredmény	2.739	2.398	14
Adó	274	249	
Adózott eredmény	2.465	2.149	15

# Árbevétel (3. negyedév)



	<i>2005. ápr.- 2005. jún.</i>	<i>2004. ápr.- 2004. jún.</i>	<i>Változás %</i>
<b>Belföld <i>mFt</i></b>	<b>6.835</b>	<b>7.427</b>	<b>-8</b>
<b>Export <i>eUSD</i></b>	<b>51.044</b>	<b>49.403</b>	<b>3</b>
Orosz + FÁK	23.414	18.317	28
Kelet-Európa	18.567	15.857	17
Nyugati készlet.	2.596	3.899	-33
Hatóanyag	6.467	11.330	-43
<b>Export <i>mFt</i></b>	<b>10.174</b>	<b>10.340</b>	<b>-2</b>
<i>Árfolyam</i>	<i>199,32</i>	<i>209,30</i>	<i>-5</i>

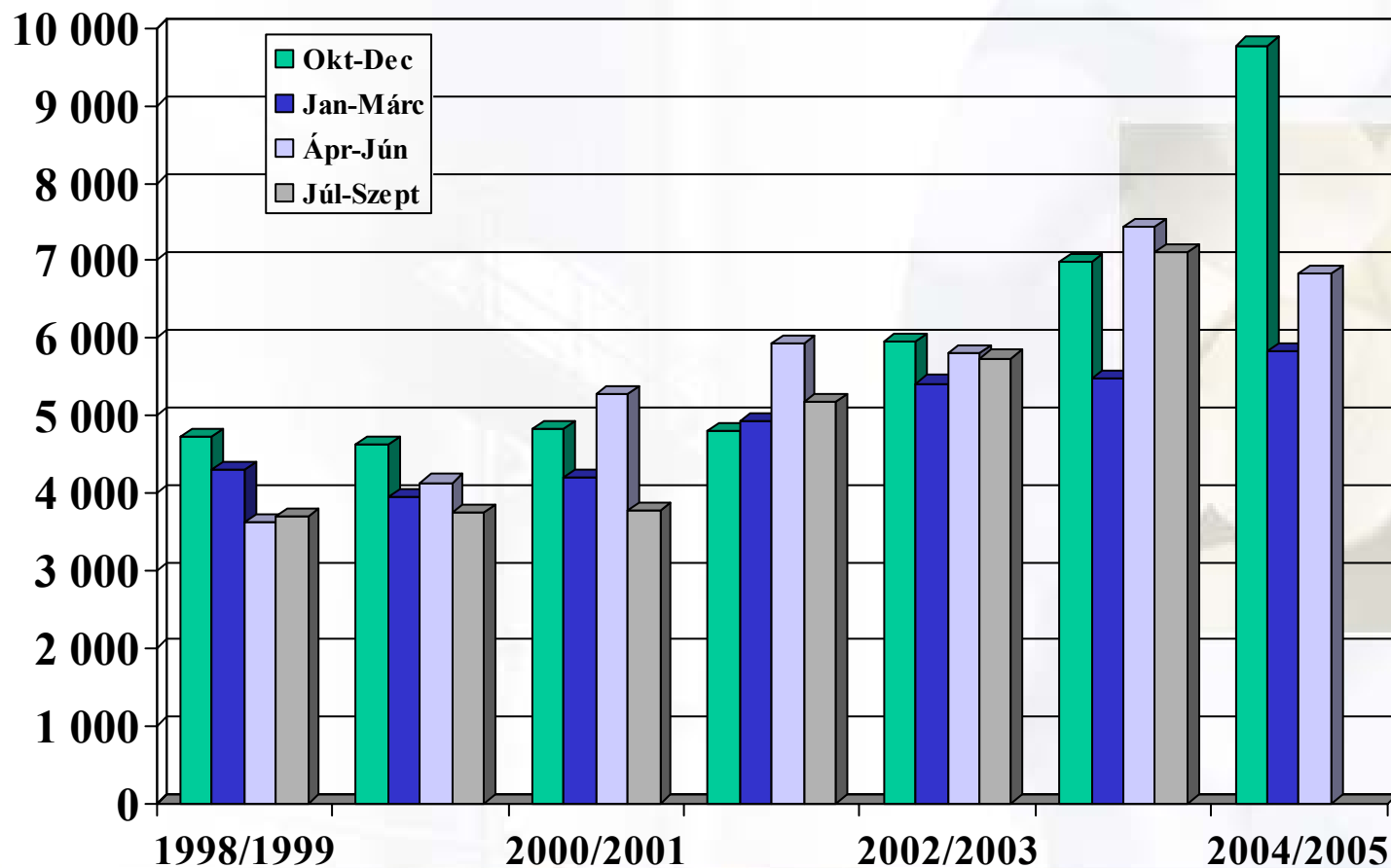
# Kelet-európai export (3. negyedév)



<i>ezer USD</i>	<i>2005. ápr.- 2005. jún.</i>	<i>2004. ápr.- 2004. jún.</i>	<i>Változás %</i>
Lengyelország	7.862	5.438	45
Cseh Köztársaság	3.242	2.811	15
Szlovákia	2.225	1.693	31
Lettország, Litvánia	377	1.954	-81
Románia	2.816	2.602	8
Bulgária	1.116	711	57
Vietnam	929	648	43
<b>Összesen</b>	<b>18.567</b>	<b>15.857</b>	<b>17</b>

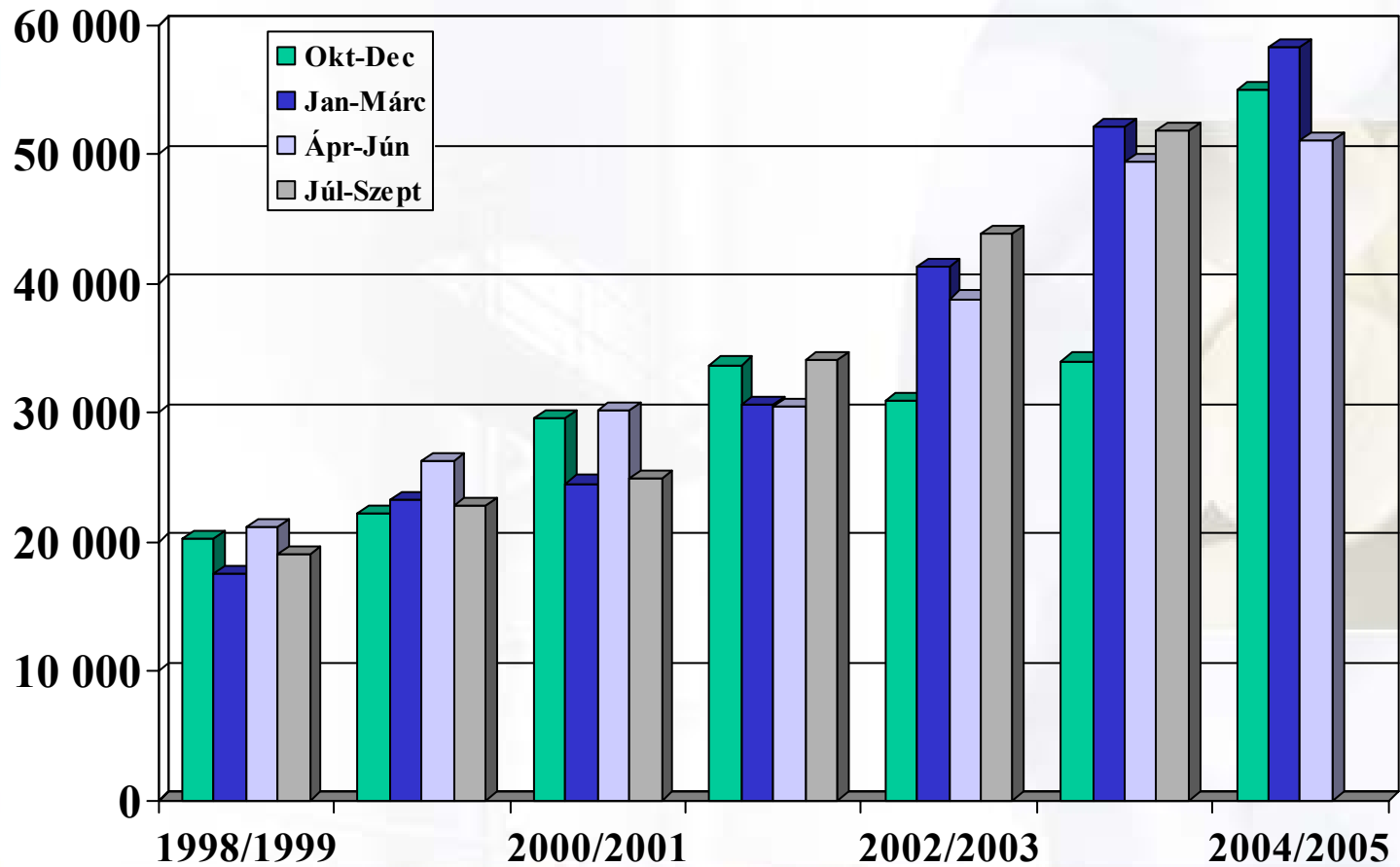
# Belföldi értékesítés

*millió Ft*



# Export

*ezer USD*

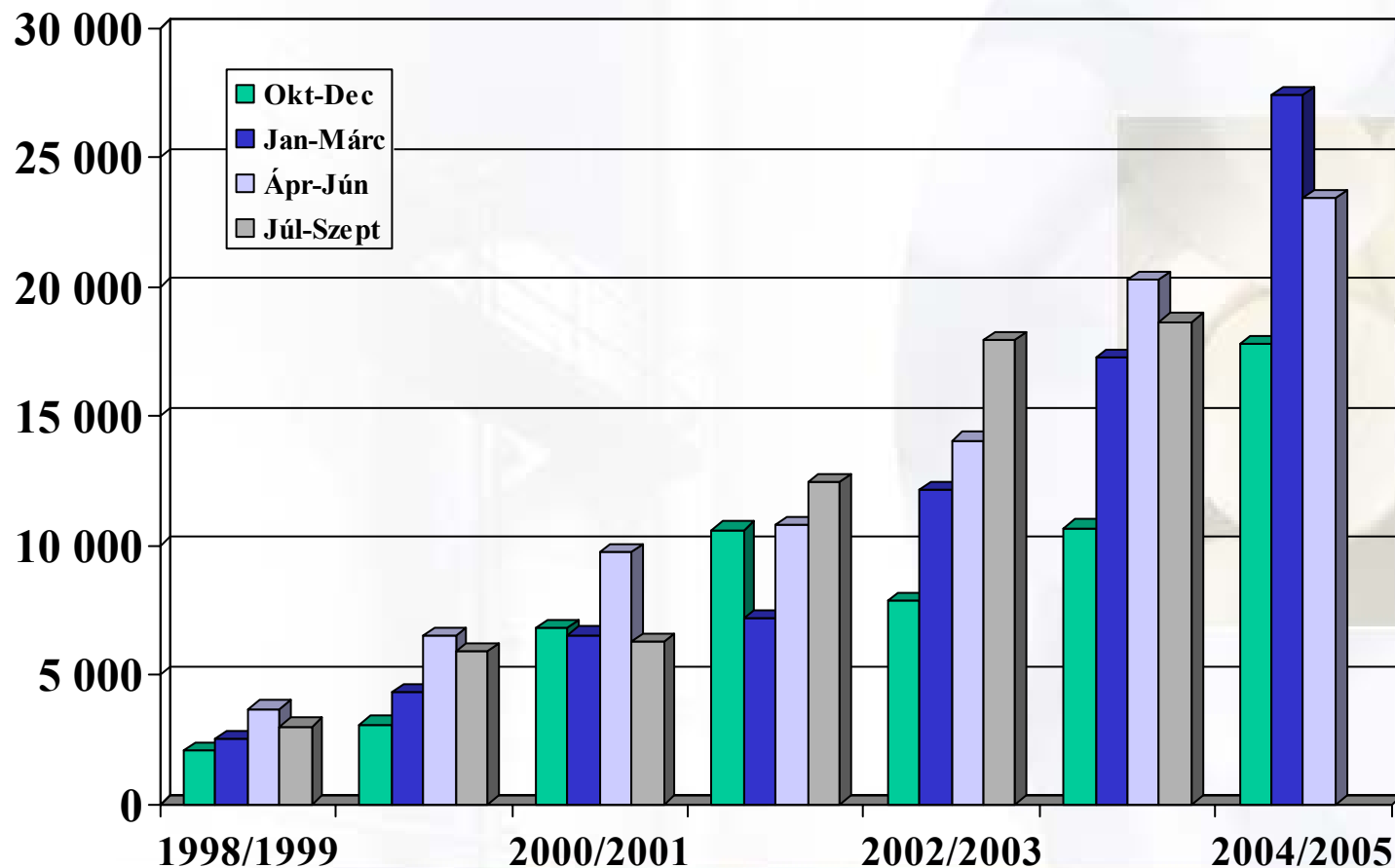


EGIS GYÓGYSZERGYÁR RT.



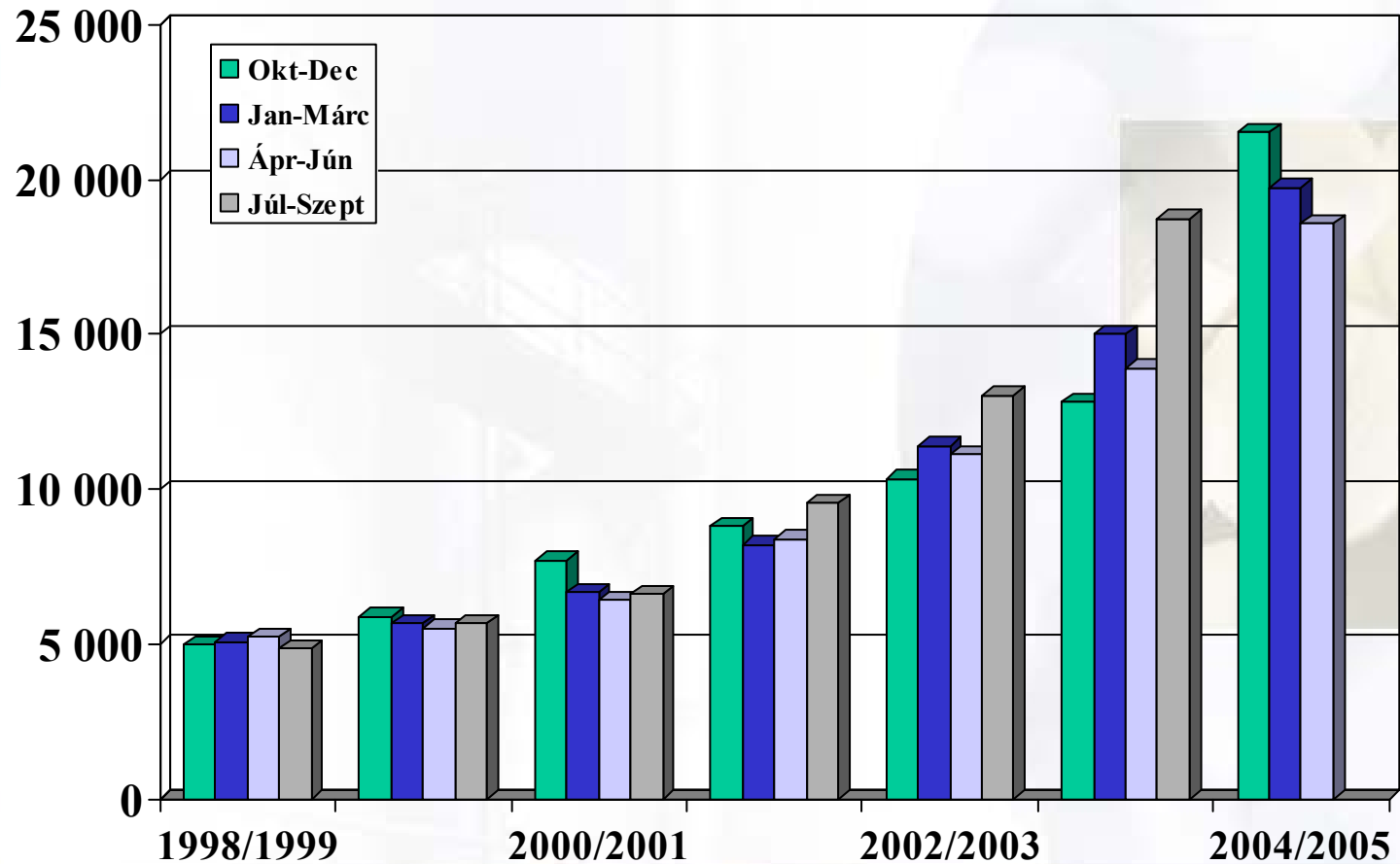
# Oroszország + F.Á.K.

*ezer USD*



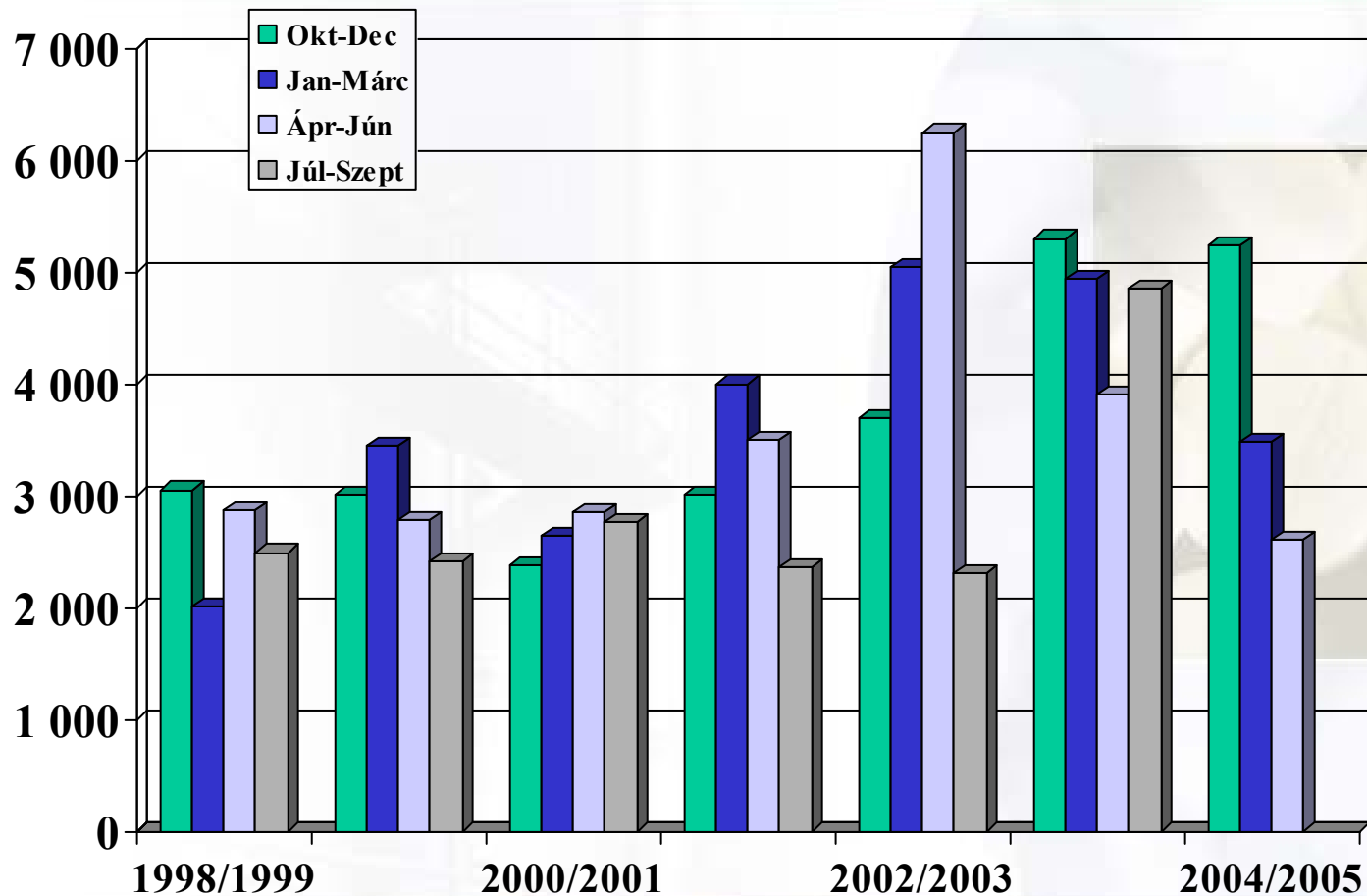
# Kelet-Európa

*ezer USD*



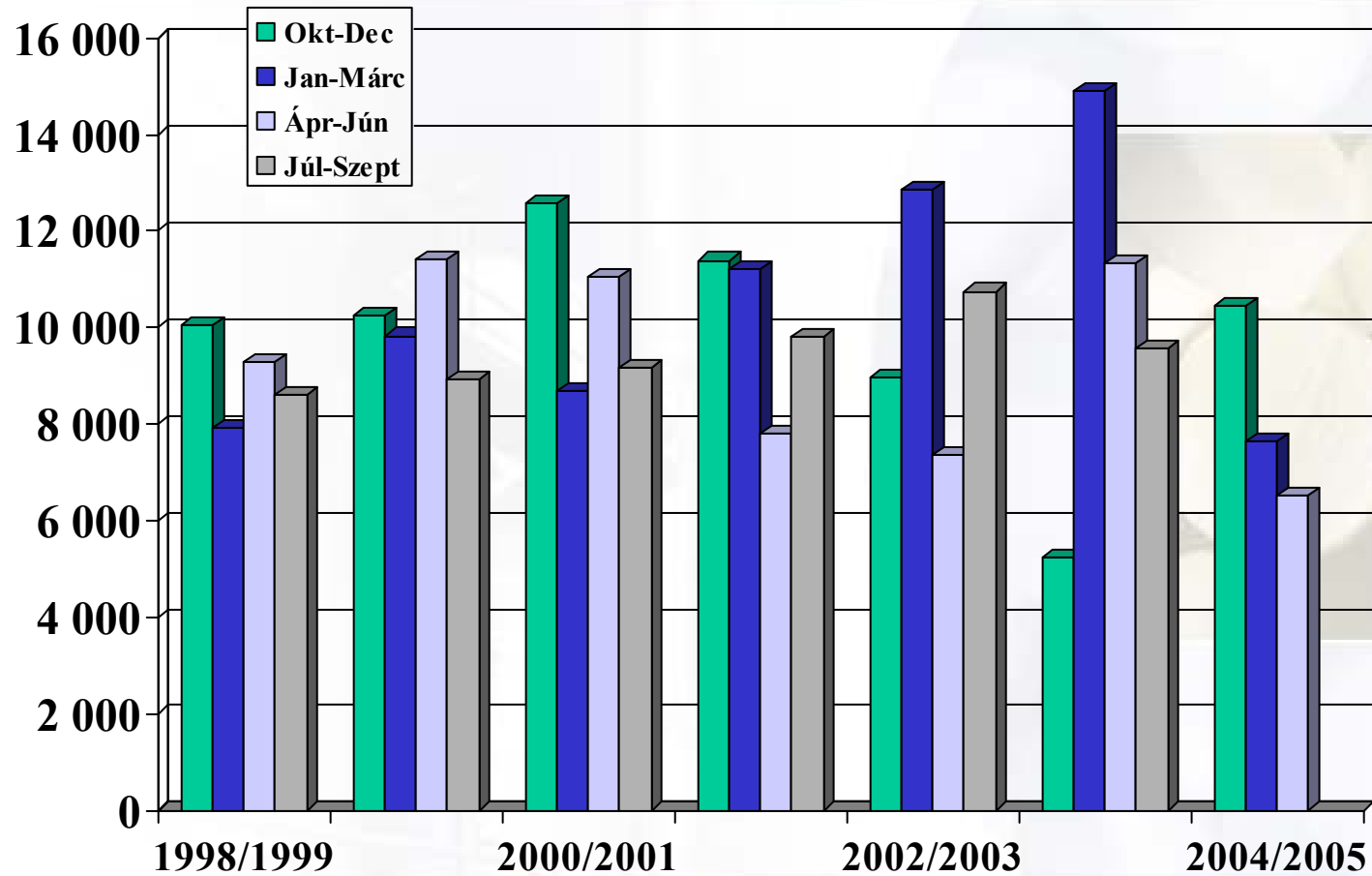
# Nyugati késztermék-értékesítés

*ezer USD*



# Hatóanyag és egyéb

*ezer USD*



# A közvetlen költségek változása

## (3. negyedév)



millió Ft	2005. ápr.- 2005. jún.	2004. ápr.- 2004. jún.	Változás %
Termelési kts.	4.785	6.050	-21
Üzemi költség	1.659	1.727	-4
<b>Összesen</b>	<b>6.444</b>	<b>7.777</b>	<b>-17</b>
<i>a forgalom %-ában</i>	37,9	43,8	
	Értékesítési volumen növ.		-11%

# Az eredményt befolyásoló külső hatások

*millió Ft*



	Q1 03/04	Q2 03/04	Q3 03/04	Q4 03/04	Q1 04/05	Q2 04/05	Q3 04/05
HUF/USD	218	208	209	204	189	187	199
Felvásárlás	600	-700	600	300	1.900	300	100
Készletváltozás		-600	600	-600		-1.900	-300
Árcsökkentés			-1.036				
OEP befizetés	-596			-630			

# Fő adatok (1-3. negyedév)



<i>millió Ft</i>	<i>2004. okt.- 2005. jún.</i>	<i>2003. okt.- 2004. jún.</i>	<i>Változás %</i>
Árbevétel	53.544	48.461	10
Közvetlen költség	21.245	20.704	3
<i>Fedezet %</i>	<i>60,3</i>	<i>57,3</i>	
Közvetett költség	22.158	20.217	10
Egyéb bev. és ráford.	-1.410	-2.249	
<b>Üzleti eredmény</b>	<b>8.731</b>	<b>5.291</b>	<b>65</b>
<i>a forgalom %-ában</i>	<i>16,3</i>	<i>10,9</i>	

# Fő adatok (1-3. negyedév)



<i>millió Ft</i>	<i>2004. okt.- 2005. jún.</i>	<i>2003. okt.- 2004. jún.</i>	<i>Változás %</i>
Pénzügyi eredmény	1.029	779	
Rendkívüli eredmény	-30	-16	
Adózás előtti eredmény	9.730	6.054	61
Adó	973	629	
Adózott eredmény	8.757	5.425	61



# Árbevétel (1-3. negyedév)




	2004. okt.- 2005. jún.	2003. okt.- 2004. jún.	Változás %
<b>Belföld <i>mFt</i></b>	<b>22.048</b>	<b>19.885</b>	<b>11</b>
<b>Export <i>eUSD</i></b>	<b>164.329</b>	<b>135.521</b>	<b>21</b>
Orosz + FÁK	68.625	45.289	52
Kelet-Európa	59.846	44.648	34
Nyugati készlet.	11.312	14.140	-20
Hatóanyag	24.546	31.444	-22
<b>Export <i>mFt</i></b>	<b>31.496</b>	<b>28.576</b>	<b>10</b>
<i>Árfolyam</i>	<i>191,66</i>	<i>210,86</i>	<i>-9</i>

# Az EGIS Rt. kereskedelmi hálózata



	2005.VI.30.	2004.IX.30.
	<i>fő</i>	<i>fő</i>
Belföldi piacon	215	224
Export piacokon	956	917
<b>Összesen</b>	<b>1.171</b>	<b>1.141</b>



## Exportból

EGIS Bp.	54	62
Orosz + FÁK	445	423
Kelet-Európa	457	430
Nyugati irodák	-	2

# Vezető termékek forgalma (1-3. negyedév)



<i>Termék</i>	<i>Árbevétel (millió Ft)</i>	<i>Növekedés %</i>
Coverex (perindopril)	3.772	14
Betaloc (metoprolol)	3.483	46
Nitromint (nitroglycerin)	2.916	2
Suprastin (chloropyramin)	2.685	20
Lucetam (piracetam)	2.403	38
Bioparox (fusafungin)	2.141	-5
Sorbifer-Durules (vas)	1.887	39
Adexor (trimetadizin)	1.796	21
Milurit (allopurinol)	1.788	15
Cardilopin (amlodipin)	1.634	52

# Legjobban növekvő termékek (1-3. negyedév)



<i>Termék</i>	<i>Árbevétel (millió Ft)</i>	<i>Növekedés (millió Ft)</i>
Betaloc (metoprolol)	3.483	1.102
Lucetam (piracetam)	2.403	667
Cardilopin (amlodipin)	1.643	562
Sorbifer-Durules (vas)	1.887	534
Vasilip (simvastatin)	635	481
Coverex (perindopril)	3.772	475
Setegis (teraszozin)	945	471
Suprastin (chloropyramin)	2.685	448
Talliton (carvedilol)	995	444
Adexor (trimetadizin)	1.796	310

# A pénzügyi eredmény fő elemei

*millió Ft*



	<i>2004. okt.- 2005. jún.</i>	<i>2003. okt.- 2004. jún.</i>
Nettó kamatok	491	248
Osztalék	435	322
Követelések és kötelezettségek árfolyam-különbözete	-59	-268
Határidős üzletek	175	493
Egyéb tételek	-13	-16
<b>Összesen</b>	<b>1.029</b>	<b>779</b>

# Árfolyam-fedezeti üzletek



- Lezárt üzletek eredménye: 2004. okt. - 2005. jún. + 175 m Ft

- Nyitott üzletek:

HUF/EUR	USD/EUR	HUF/USD
július	3m \$ 1,30	3m \$ 197
augusztus	3m \$ 1,27	3m \$ 198
szeptember	2m \$ 1,29	4m \$ 200
október 2m € 257	5m \$ 1,25	1m \$ 202
november	4m \$ 1,24	1m \$ 203
december	2m \$ 1,21	

# Egyéb információk



- Beruházás 4.947 m Ft  
+ 475 m Ft külföldön irodáknál  
+ 270 m Ft részesedés (120 Hungaropharma  
150 Medimpex Gyógyszer)
- Készlet 25.127 változás: 15%
- Működő tőke 34.600 változás: 15%
- Pénz (nettó) 6.026 változás: 6%
- Létszám: 2.707 fő változás: -15 fő  
külföldi hálózatban 902 fő változás: +30 fő

# Új termékek



- 2004 okt.

Coverex Forte 30x (84 % támogatás)

Hartil (ramipril) 1,25, 2,5, 5, 10 mg ftb.  
(90% támogatás)

Vasilip (simvastatin) 40 mg ftb (90 %)

- 2005. jan.

Velaxin (venlafaxine) 50 mg, 5 mg  
(50 % + Eü 90% tám.)

- 2005. ápr.

Dalsan (citalopram) 10 mg, 20 mg, 40 mg  
(90 % támogatás)



# Magyar gyógyszerpiac



- Piac termelői áron: 431 md Ft, növekedése: 16 %  
(MAT 06 2005)
- EGIS 28,8 md Ft, + 16 %
- A „Megállapodás” végrehajtása
  - júl. 1. fix csoportok és referenciatermékek módosítása
  - szept. megállapodás a 2005. évi befizetésekről