



2004/2005. IV. negyedév és teljes üzleti év

EGIS Gyógyszergyár Rt.

Tartalom



- A IV. negyedév eredményei
- A 2004/2005 üzleti év eredményei
- Egyéb információk

Fő adatok (IV. negyedév)



millió Ft	2005. júl.- 2005. szept.	2004. júl.- 2004. szept.	Változás %
Árbevétel	19.416	17.647	10
<i>Fedezeti hányad</i>	<i>65,6 %</i>	<i>61,1 %</i>	
Üzleti eredmény	2.380	2.179	9
<i>a forgalom %-ában</i>	<i>12,3</i>	<i>12,3</i>	
Adózás előtti eredmény	3.095	2.298	35
Adózott eredmény	2.627	1.966	34

Az eredményt befolyásoló külső hatások

millió Ft



	Q1 03/04	Q2 03/04	Q3 03/04	Q4 03/04	Q1 04/05	Q2 04/05	Q3 04/05	Q4 04/05
HUF/USD	218	208	209	204	189	187	199	201
Felvásárlás	600	-700	600	300	1.900	300	100	0
Készletváltozás		-600	600	-600		-1.900	-300	0
Árcsökkentés			-1.036					
OEP befizetés	-596			-630				-520

Árbevétel (IV. negyedév)



	2005. júl.- 2005. szept.	2004. júl.- 2004. szept.	Változás %
Belföld <i>mFt</i>	7.696	7.106	8
Export <i>eUSD</i>	58.141	51.792	12
Oroszország + F.Á.K.	26.636	18.178	47
Kelet-Európa	20.345	19.205	6
Nyugati késztermék	5.591	4.853	15
Hatóanyag	5.569	9.557	- 42
Export <i>m Ft</i>	11.720	10.541	11
<i>USD árfolyam</i>	201,58	203,52	- 1

Magyar gyógyszerpiac



- Piac termelői áron: 447 md Ft, növekedése: 18 %
(IMS MAT 09 2005)
- EGIS 29,7 md Ft + 16 %
- A „Megállapodás” végrehajtása
 - júl. 1. fix csoportok és referenciatermékek módosítása
 - szept. megállapodás a befizetésekről
 - 2005 20 md Ft
 - 2006 22,5 md Ft

Új termékek belföldön 2004/2005-ben



Coverex Forte

Hartil (ramipril)

Vasilip (simvastatin) 40 mg

Velaxin (venlafaxine)

Dalsan (citalopram)

Stimuloton (sertraline) 100 mg



Orosz + F.Á.K. export (IV. negyedév)



ezer USD	2005. júl.- 2005. szept.	2004. júl.- 2004. szept.	Változás %
Oroszország	20.669	13.780	50
Ukrajna	3.196	2.647	21
Egyéb F.Á.K.	2.771	1.751	58
Összesen	26.636	18.178	47

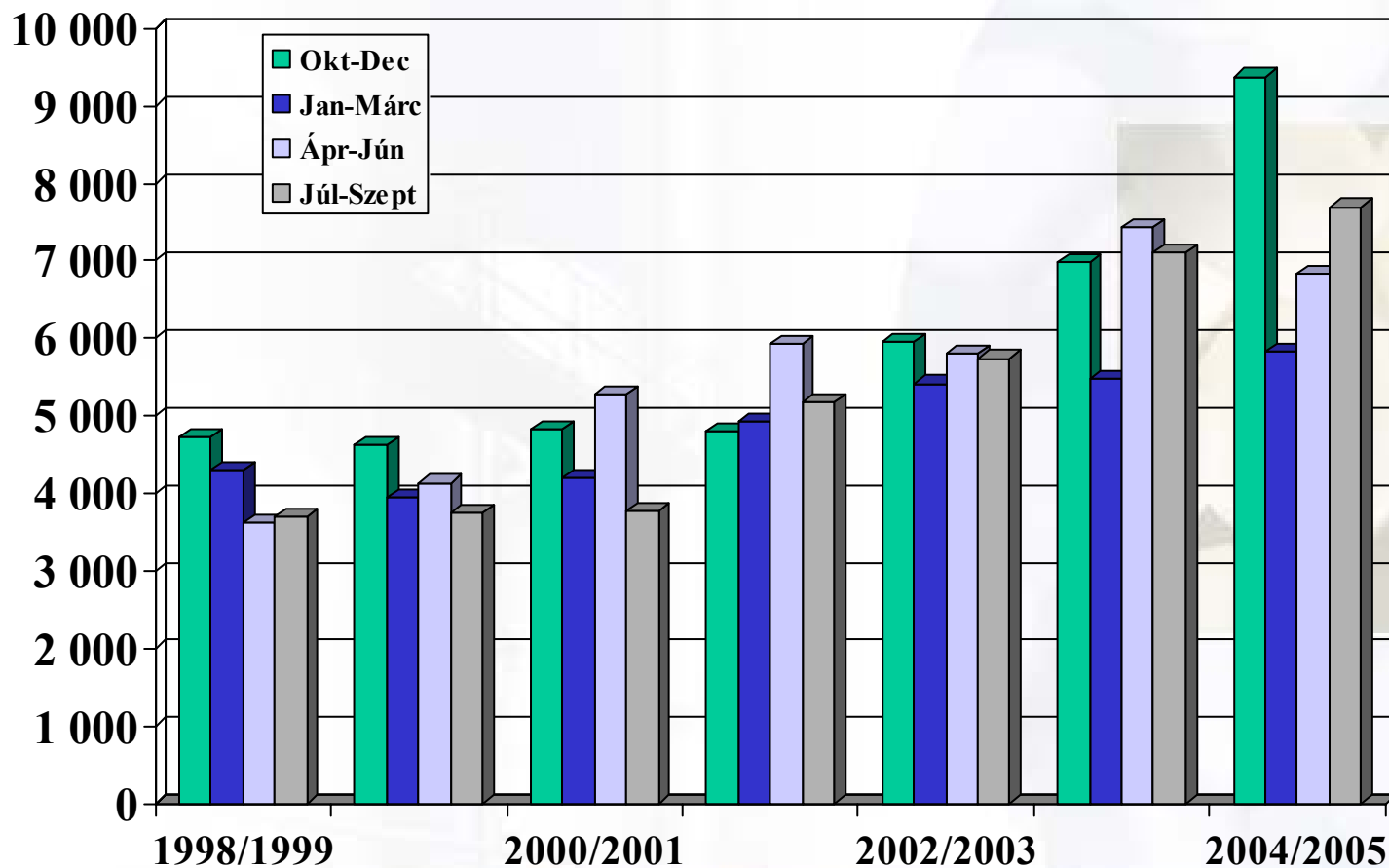
Kelet-európai export (IV. negyedév)



ezer USD	2005. júl.- 2005. szept.	2004. júl.- 2004. szept.	Változás %
Lengyelország	9.293	10.242	-9
Cseh Köztársaság	3.083	2.932	5
Szlovákia	2.420	2.289	6
Lettország, Litvánia	414	486	- 15
Románia	3.577	2.056	74
Bulgária	953	634	50
Vietnam	605	566	7
Összesen	20.345	19.177	6

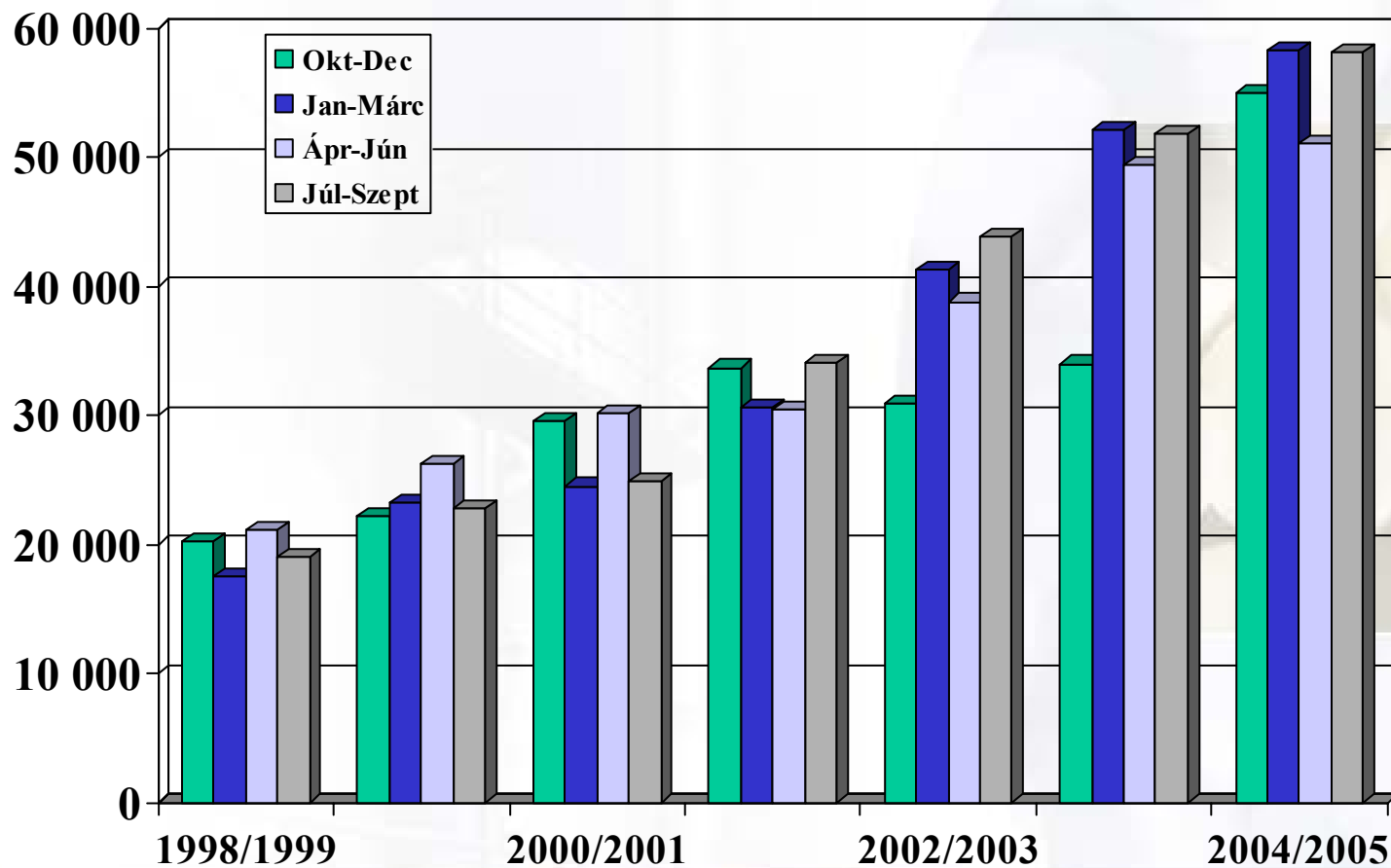
Belföldi értékesítés

millió Ft



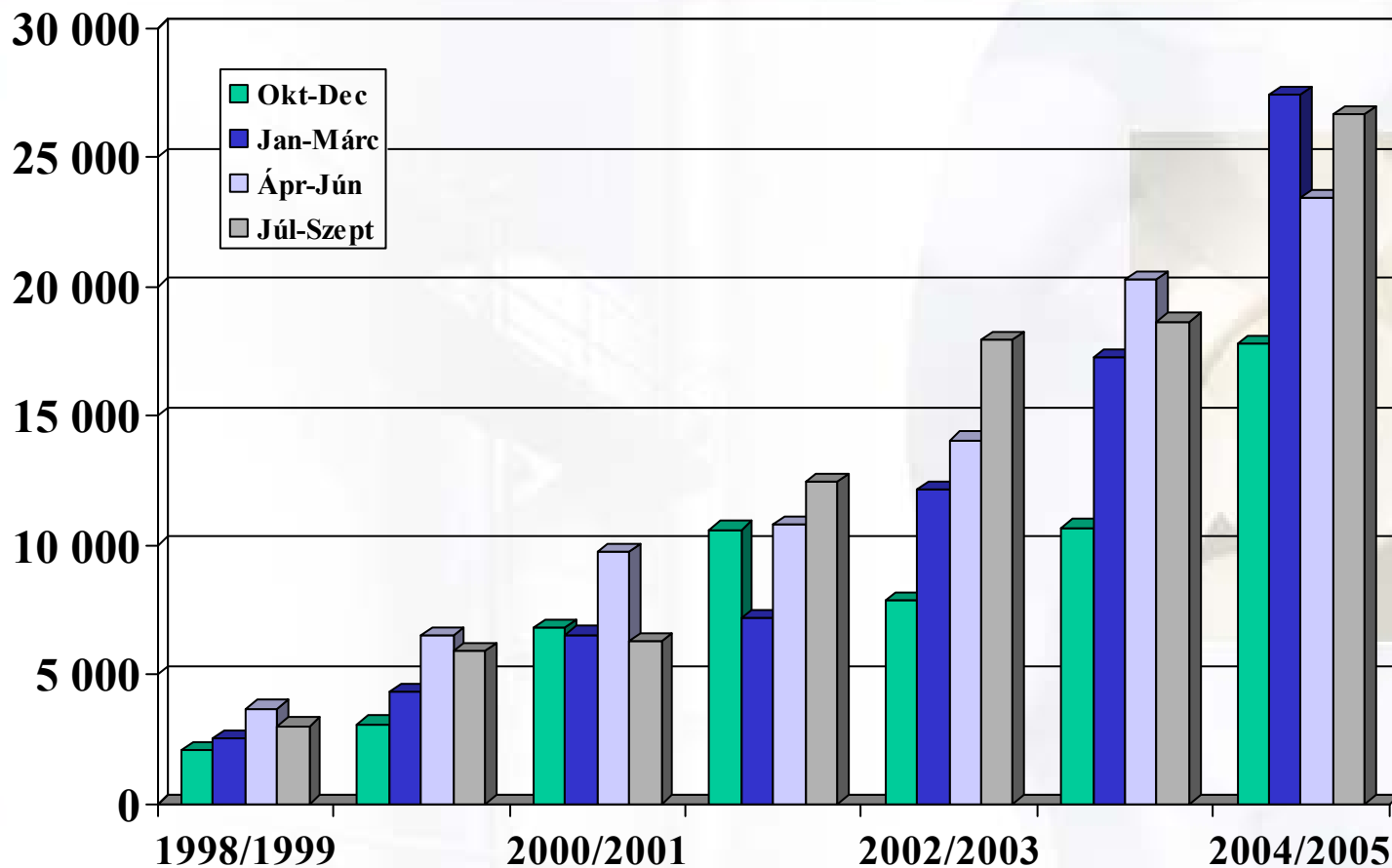
Export

ezer USD



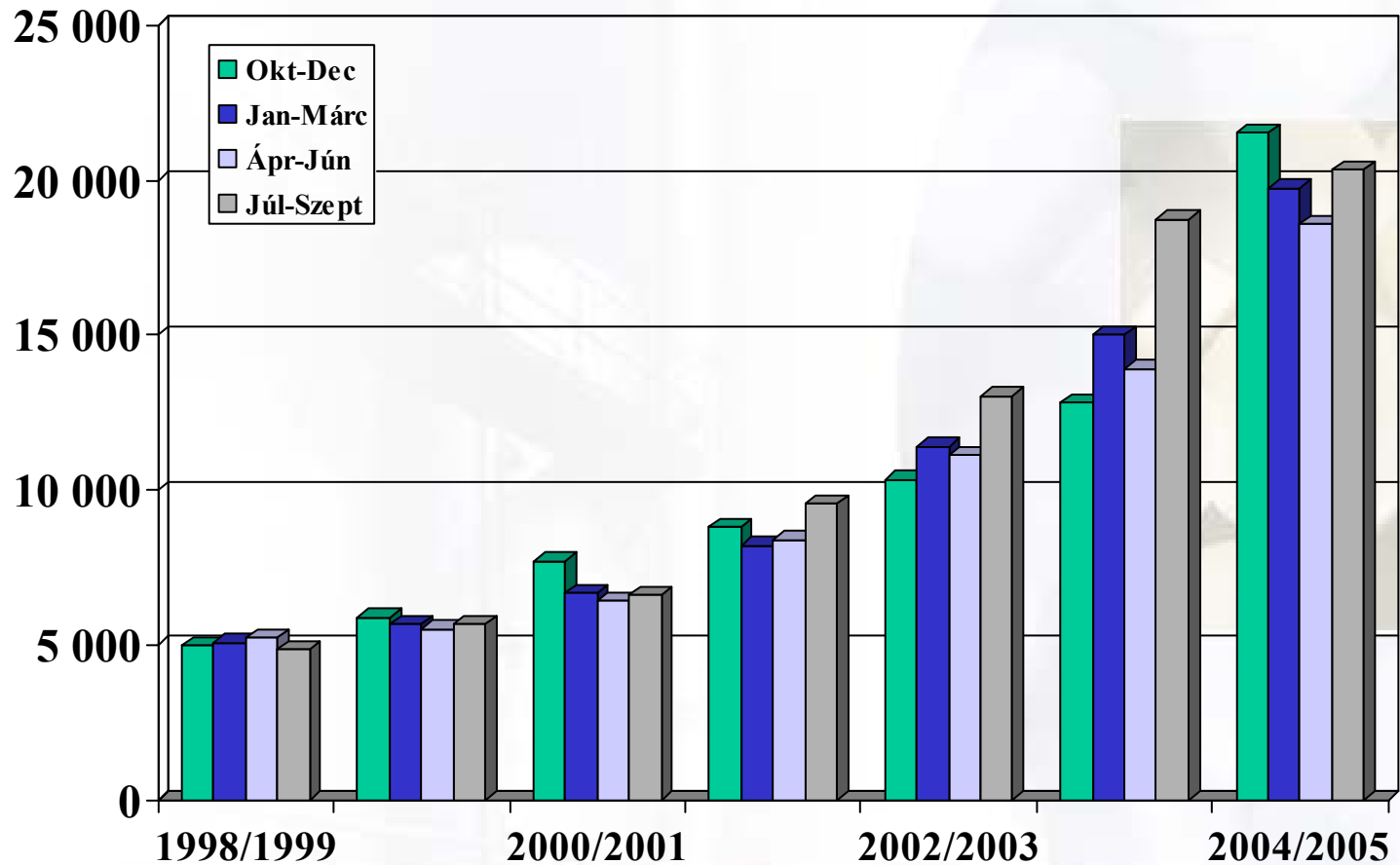
Oroszország + F.Á.K.

ezer USD



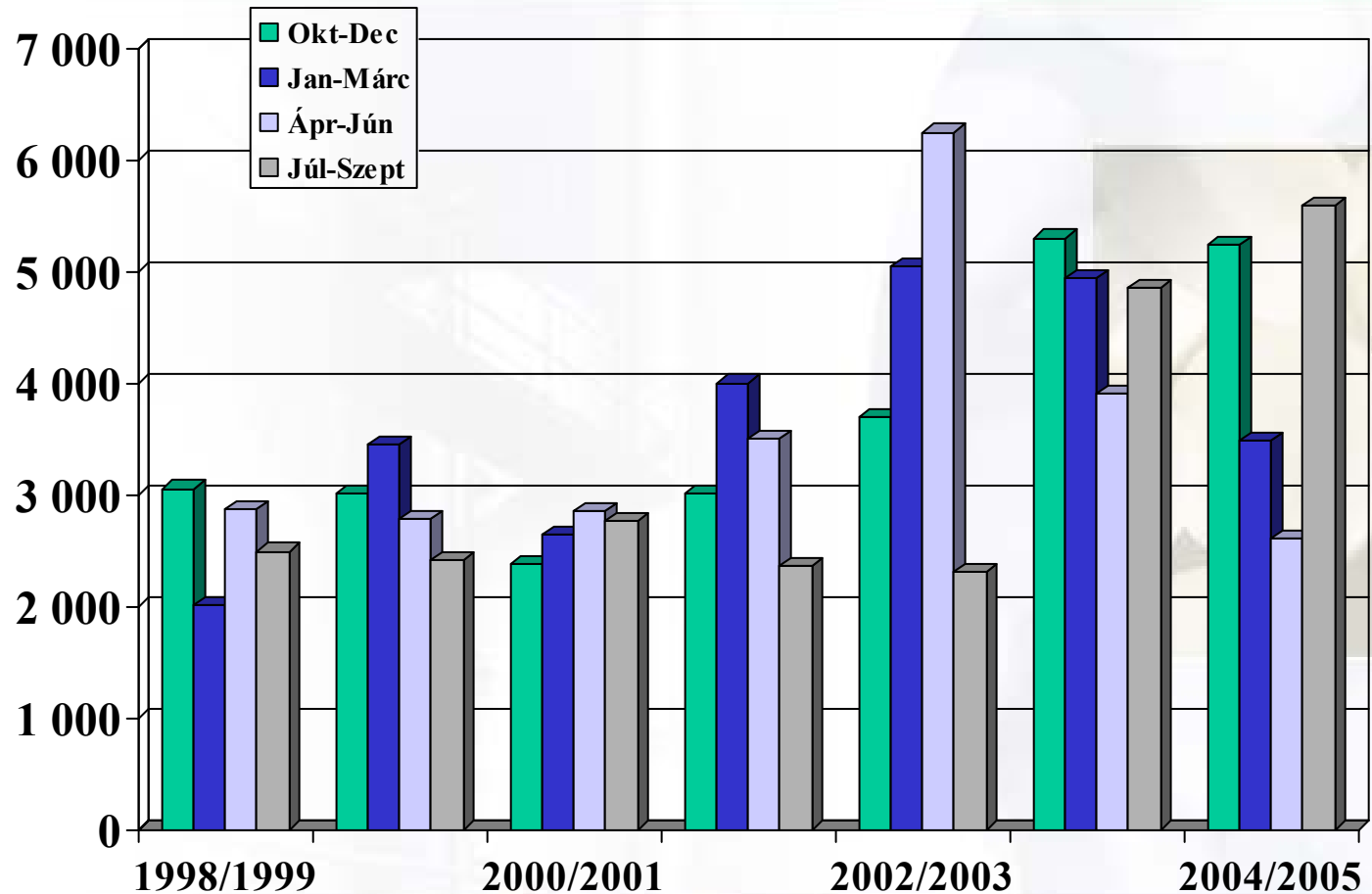
Kelet-Európa

ezer USD



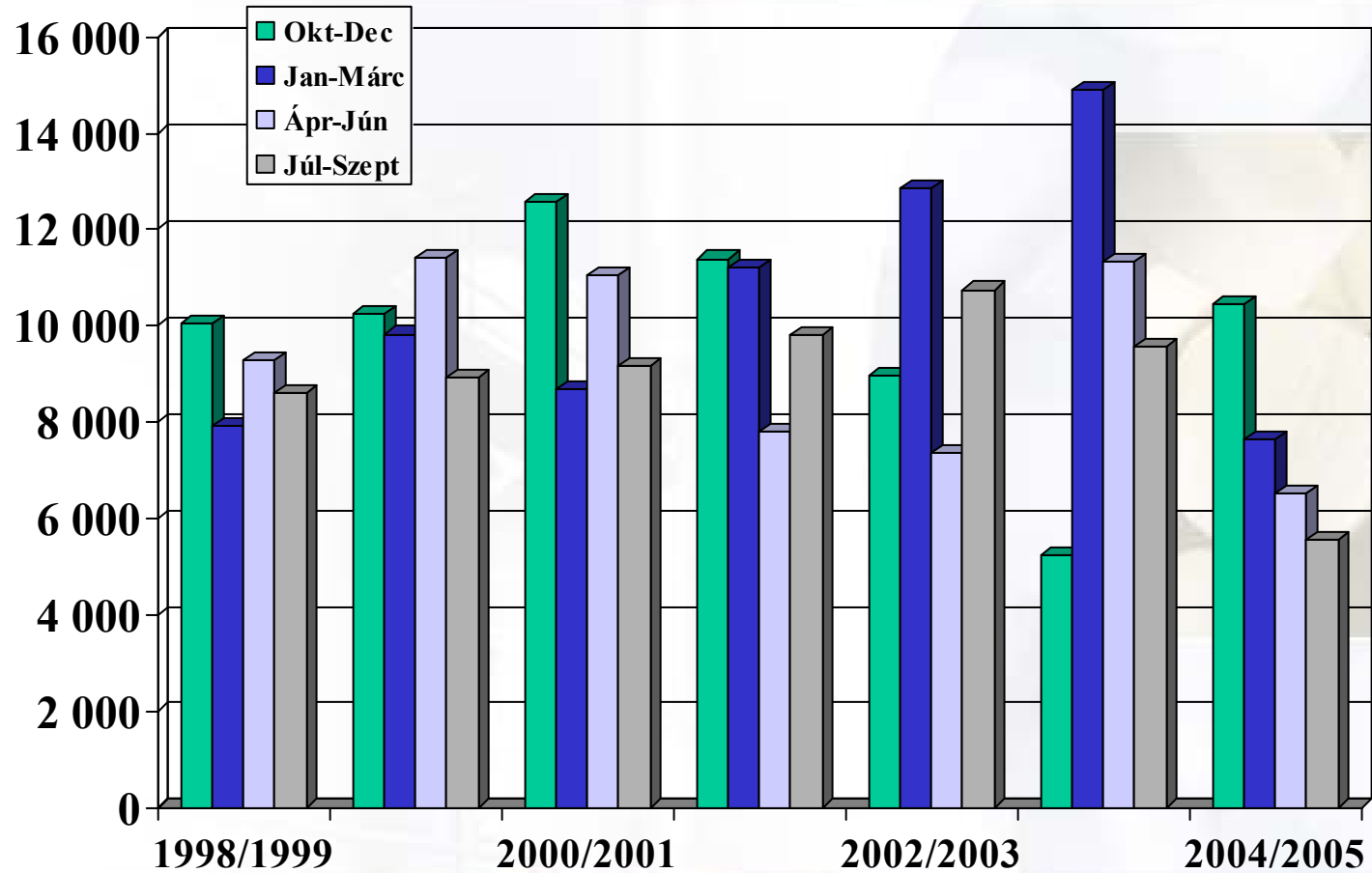
Nyugati késztermék-értékesítés

ezer USD



Hatóanyag és egyéb export

ezer USD



A közvetlen költségek változása (IV. negyedév)



millió Ft	2005. júl.- 2005. szept.	2004. júl.- 2004. szept.	Változás %
Termelési kts.	5.108	4.489	14
Üzemi költség	1.562	2.369	- 34
Összesen	6.670	6.858	- 3
<i>a forgalom %-ában</i>	<i>34,4</i>	<i>38,9</i>	
		értékesítési volumen vált.	4%

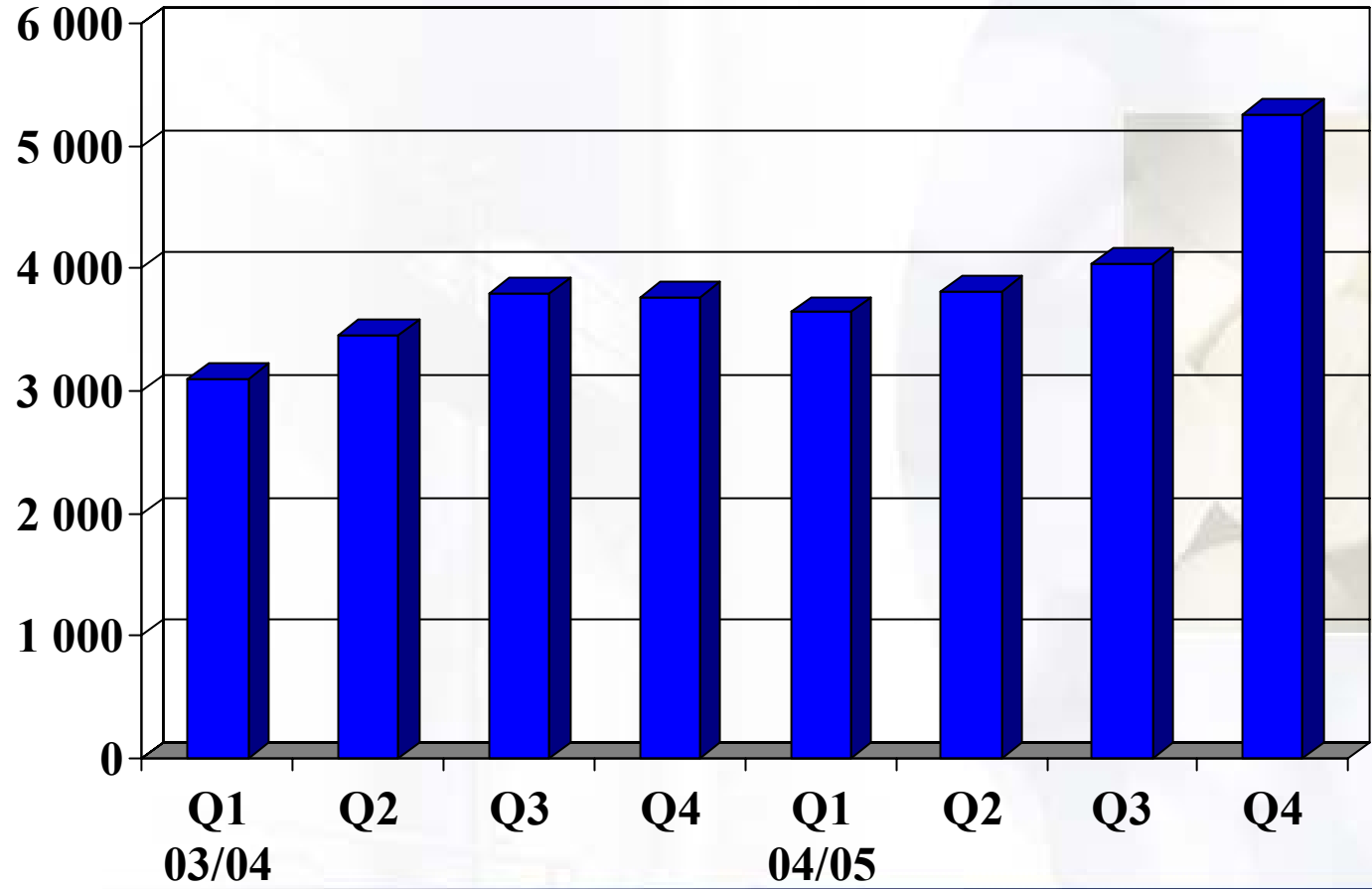
A közvetett költségek változása (IV. negyedév)



millió Ft	2005. júl.- 2005. szept.	2004. júl.- 2004. szept.	Változás %
Értékesítési	5.256	3.756	40
Kutatási	1.342	1.094	23
Igazgatási és egyéb	2.314	1.968	18
Összesen	8.912	6.818	31

Kereskedelmi költségek

millió Ft



EGIS GYÓGYSZERGYÁR RT.

Egyéb tételek egyenlege

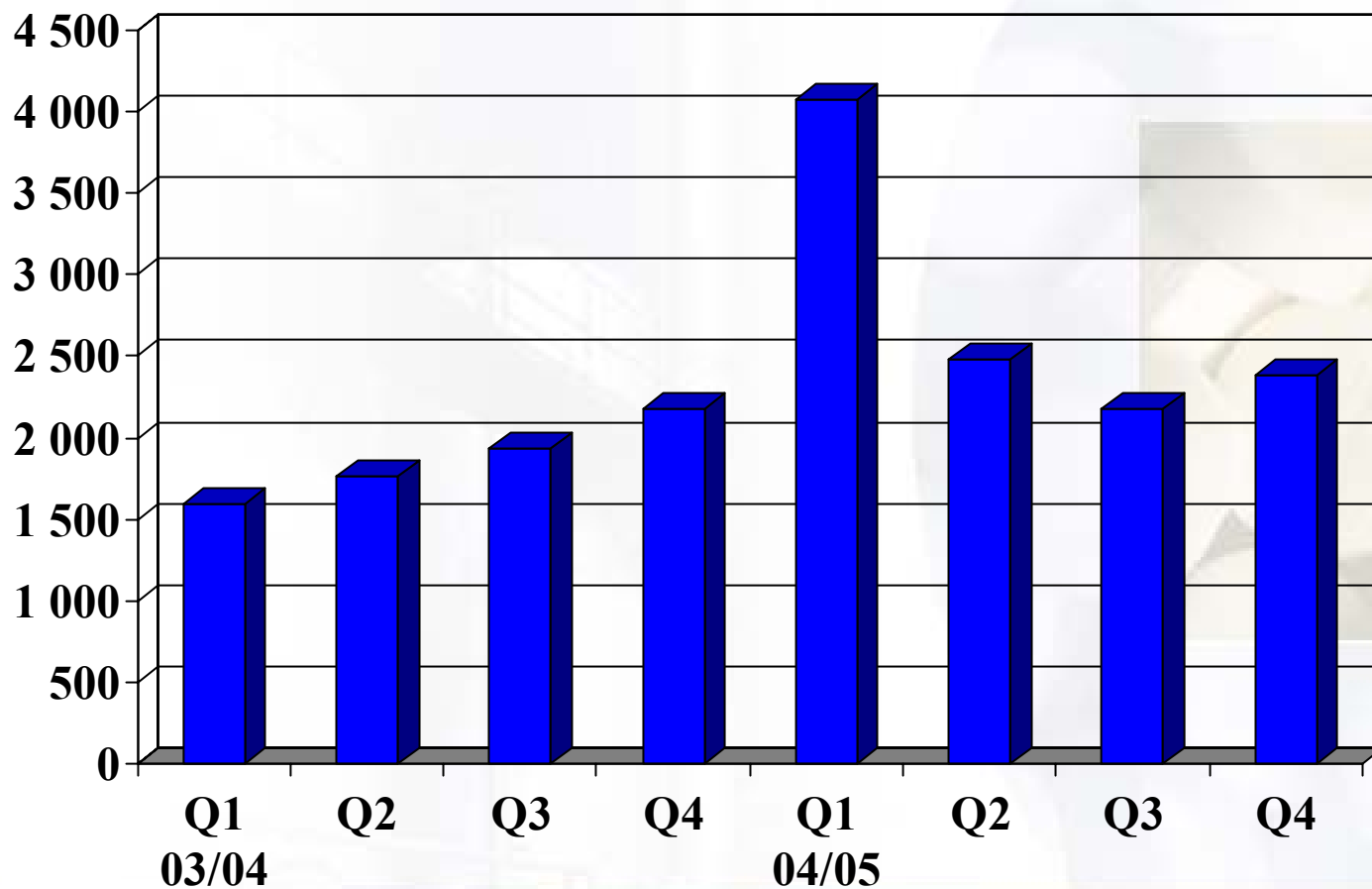
(IV. negyedév)



millió Ft	2005. júl.- 2005.szept.	2004. júl.- 2004.szept.
Egyéb bevételek és ráfordítások	- 1.454	- 1.792
<u>Ebből:</u>		
Helyi adók	- 305	- 293
OEP befizetés	- 520	- 630
Utólagos engedmények	- 118	23
Egyéb tételek	- 511	- 892

Üzleti eredmény

millió Ft



EGIS GYÓGYSZERGYÁR RT.

Pénzügyi eredmény

(IV. negyedév)



millió Ft	2005. júl.- 2005. szept.	2004. júl.- 2004. szept.
Pénzügyi eredmény	771	146
<u>Ebből:</u>		
Kamat és osztalék	110	135
Határidős szerződések	- 160	286
Árfolyam változások	823	- 316
Egyéb tételek	- 2	40

Fő adatok (teljes üzl. év)



millió Ft	2004/2005	2003/2004	Változás %
Árbevétel	72.960	66.108	10
<i>Fedezeti hányad</i>	<i>61,7%</i>	<i>58,3%</i>	
Üzleti eredmény	11.111	7.470	49
<i>a forgalom %-ában</i>	<i>15,2</i>	<i>11,3</i>	
Adózás előtti eredmény	12.825	8.352	54
Adózott eredmény	11.384	7.391	54

Árbevétel (teljes üzl. év)



	2004/2005	2003/2004	Változás %
Belföld <i>mFt</i>	29.744	26.991	10
Export <i>eUSD</i>	222.470	187.313	10
Oroszország + F.Á.K.	95.261	63.467	50
Kelet-Európa	80.191	63.853	26
Nyugati késztermék	16.903	18.992	- 11
Hatóanyag	30.115	41.001	- 27
Export <i>m Ft</i>	43.216	39.117	10
<i>USD árfolyam</i>	194,26	208,83	- 7

Orosz + F.Á.K. export (teljes üzl. év)



ezer USD	2004/2005	2003/2004	Változás %
Oroszország	72.800	48.325	51
Ukrajna	10.884	7.735	41
Egyéb F.Á.K.	11.577	7.407	56
Összesen	95.261	63.467	50

Kelet-európai export (teljes üzl. év)



ezer USD	2004/2005	2003/2004	Változás %
Lengyelország	35.576	27.660	29
Cseh Köztársaság	13.130	10.466	25
Szlovákia	9.369	7.360	27
Lettország, Litvánia	1.900	3.405	- 44
Románia	13.233	9.497	39
Bulgária	3.796	2.713	40
Vietnam	3.187	2.752	16
Összesen	80.191	63.853	26

Az EGIS Rt. kereskedelmi hálózata



	2005. szept. 30.	2004. szept. 30.
Belföld	221	224
Export	972	917
Összesen	1.193	1.141

Az exportból

EGIS Bp.	54	62
Orosz + F.Á.K.	454	423
Kelet-Európa	464	430
Nyugati irodák	0	2

A közvetlen költségek változása

(teljes üzl. év)



millió Ft	2004/2005	2003/2004	Változás %
Termelési kts.	21.114	20.580	3
Üzemi költség	6.801	6.982	- 3
Összesen	27.915	27.652	1
<i>a forgalom %-ában</i>	38,3	41,7	
		Értékesítési volumen vált.	7%

A közvetett költségek változása

(teljes üzl. év)



millió Ft	2004/2005	2003/2004	Változás %
Értékesítési <i>az árbev. %-ában</i>	16.741 22,9	14.101 21,3	19
Kutatási <i>az árbev. %-ában</i>	5.338 7,3	4.849 7,3	10
Igazgatási és egyéb	8.991	8.085	11
Összesen	31.070	27.035	15

Egyéb tételek egyenlege

(teljes üzl. év)



millió Ft	2004/2005	2003/2004	Eltérés
Egyéb bevételek és ráfordítások	- 2.864	- 4.041	1.177
<u>Ebből:</u>			
Helyi adók	- 1.137	- 1.029	- 108
OEP befizetés	- 520	- 1.226	706
Utólagos engedmények	- 449	- 556	107
Egyéb tételek	- 758	- 1.230	472

Pénzügyi eredmény

(teljes üzl. év)



millió Ft	2004/2005	2003/2004	Eltérés
Pénzügyi eredmény	1.800	925	875
<u>Ebből:</u>			
Kamat és osztalék	1.036	705	331
Határidős szerződések	14	779	- 765
Árfolyamváltozások	765	- 560	1.325
Egyéb tételek	- 15	+1	-16

Vezető termékek forgalma

2004/2005



<i>Termék</i>	<i>Árbevétel millió Ft</i>	<i>Növekedés %</i>
Coverex (perindopril)	5.091	13
Betaloc (metoprolol)	4.801	39
Nitromint (nitroglycerin)	3.999	4
Suprastin (chloropyramin)	3.805	29
Lucetam (piracetam)	3.300	26
Bioparox (fusafungin)	2.825	4
Sorbifer-Durules (vas)	2.580	34
Adexor (trimetadizin)	2.558	26
Milurit (allopurinol)	2.474	13
Cardilopin (amlodipin)	2.165	40

Legjobban növekvő termékek

2004/2005



<i>Termék</i>	<i>Árbevétel millió Ft</i>	<i>Növekedés millió Ft</i>
Betaloc (metoprolol)	4.801	1.340
Suprastin (chloropyramin)	3.805	863
Lucetam (piracetam)	3.300	686
Sorbifer-Durules (vas)	2.580	658
Vasilip (simvastatin)	905	650
Cardilopin (amlodipin)	2.165	615
Coverex (perindopril)	5.091	569
Setegis (teraszozin)	1.343	555
Adexor (trimetadizin)	2.558	529
Stimuloton (sertraline)	1.312	519

Egyéb információk



- Beruházás 7.579 m Ft
+ 607 m Ft külföldön irodáknál
+ 376 m Ft részesedés (120 Hungaropharma
150 Medimpex Gyógyszer)
- Készlet 25.548 m Ft változás 19 %
- Működő tőke 35.329 m Ft változás 23 %
- Pénz (nettó) 6.389 m Ft változás - 18 %
- Létszám: 2.716 fő változás - 17 fő
külföldi hálózatban 918 fő változás + 63 fő

Devizamérleg

2004/2005



Export-import egyenleg: + 99 m USD

<u>Ebből</u>	USD	+ 92 m USD	(133 exp. – 41 imp.)
	EUR	- 27 m USD	(33 exp. – 60 imp.)
	többi	+ 34 m USD	(56 exp. – 28 imp.)

Konzolidált adózás előtti eredmény

(teljes üzl. év)



millió Ft	2004/2005	2003/2004	Változás %
Konzolidált	12.667	8.108	56
EGIS	12.825	8.352	54
Eltérés	- 158	- 244	
<u>Az eltérésből:</u>			
Vállalatok eredménye	- 18		
Kapott osztalék	- 90		
Készleten lévő eredmény	2		
Egyéb belső kapcsolatok	- 51		

IFRS adózott eredmény (teljes üzl. év)



millió Ft	2004/2005	2003/2004	Változás %
IAS	6.741	
EGIS	7.391	
Eltérés	- 650	
<u>Eltérésből:</u>			
K+F aktiválás visszavezetése	- 491	
Céltartalék életút jutalomra	- 518	
Halasztott adó	477	
Egyéb tételek	- 118	