



EGIS Gyógyszergyár Rt.

2004/2005. üzleti év

I. negyedév

EGIS GYÓGYSZERGYÁR RT.



Tartalom



- Fő adatok
- Értékesítés a fő piacokon
- Költségek változása, üzemi eredmény
- A kereskedelmi hálózat fejlődése
- A vezető és legjobban növekvő termékek forgalma
- A pénzügyi eredmény fő elemei
- Árfolyam-fedezeti üzletek
- Egyéb információk, új termékek, magyar gyógyszerpiac

Fő adatok



<i>millió Ft</i>	<i>2004. okt.- 2004. dec.</i>	<i>2003. okt.- 2003. dec.</i>	<i>Változás %</i>
Árbevétel	19 800	14 384	38
Közvetlen költség	8 353	5 734	46
<i>Fedezet</i>	11 447	8 650	32
Közvetett költség	6 947	6 094	14
Egyéb bevétel és ráfordítás	- 430	-961	
Üzleti eredmény	4 070	1 595	155
<i>a forgalom %-ában</i>	21	11	

Fő adatok *(folyt.)*



<i>millió Ft</i>	<i>2004. okt.- 2004. dec.</i>	<i>2003. okt.- 2003. dec.</i>	<i>Változás %</i>
Pénzügyi eredmény	246	184	
Rendkívüli eredmény	+1	-8	
Adózás előtti eredmény	4 317	1 771	144
Adó	431	184	
Adózott eredmény	3 886	1 587	145

Árbevétel



	<i>2004.okt.- 2004. dec.</i>	<i>2003. okt.- 2003. dec.</i>	<i>Változás %</i>
Belföld <i>mFt</i>	9 379	6 981	34
Export <i>eUSD</i>	55 005	33 990	62
Orosz + FÁK	17 769	10 241	74
Kelet-Európa	21 545	13 226	63
Nyugati készlet.	5 240	5 300	-1
Hatóanyag	10 451	5 223	100
Export <i>mFt</i>	10 421	7 403	41
<i>Árfolyam</i>	189,46	217,79	-13

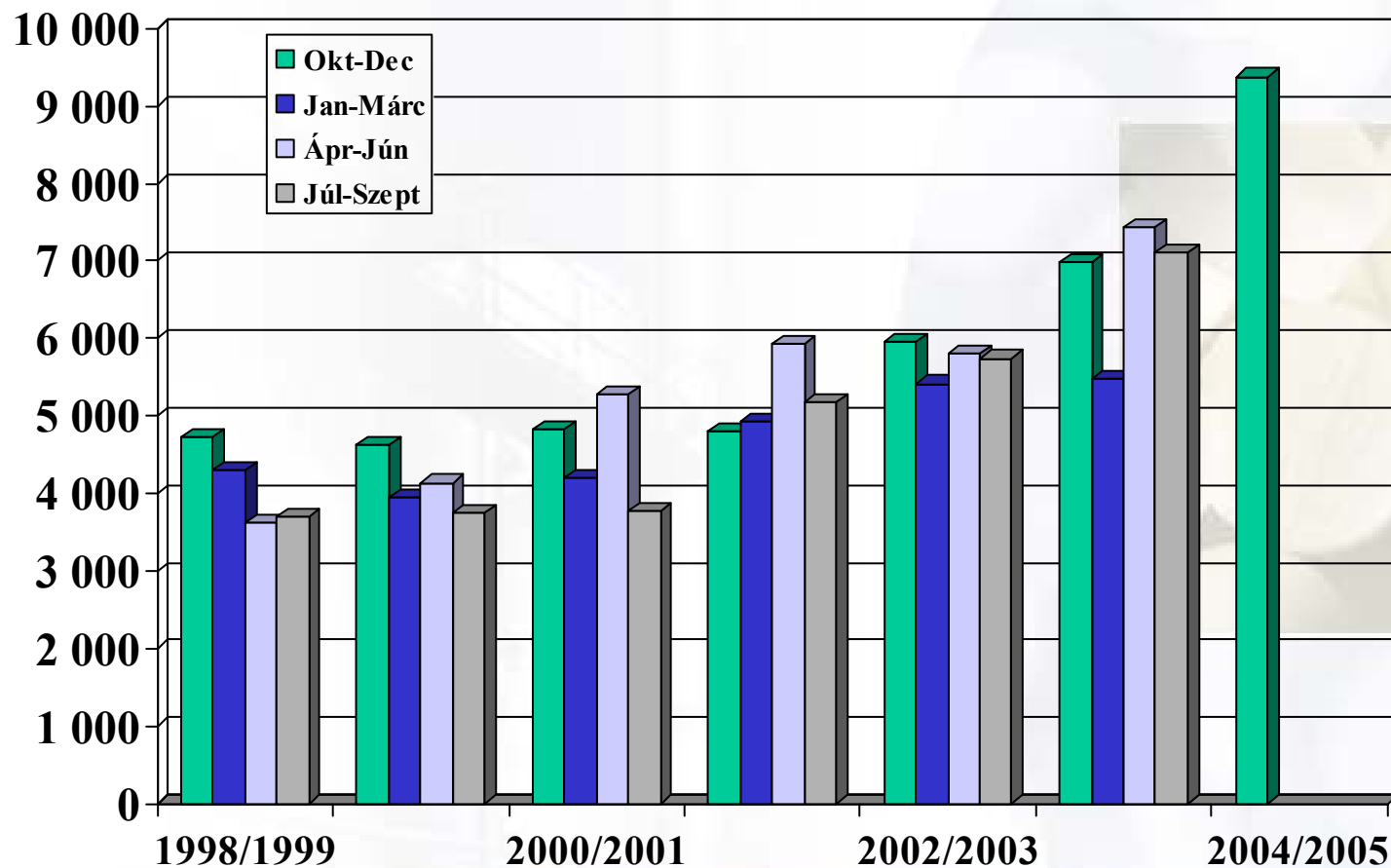
Kelet-Európai export



<i>ezer USD</i>	<i>2004. okt.- 2004. dec.</i>	<i>2003. okt.- 2003. dec.</i>	<i>Változás %</i>
Lengyelország	9 396	5 029	87
Cseh Köztársaság	3 470	2 358	47
Szlovákia	2 107	1 651	28
Lettország, Litvánia	862	430	100
Románia	3 814	2 393	59
Bulgária	837	633	32
Vietnam	1 059	732	45
Összesen	21 545	13 226	63

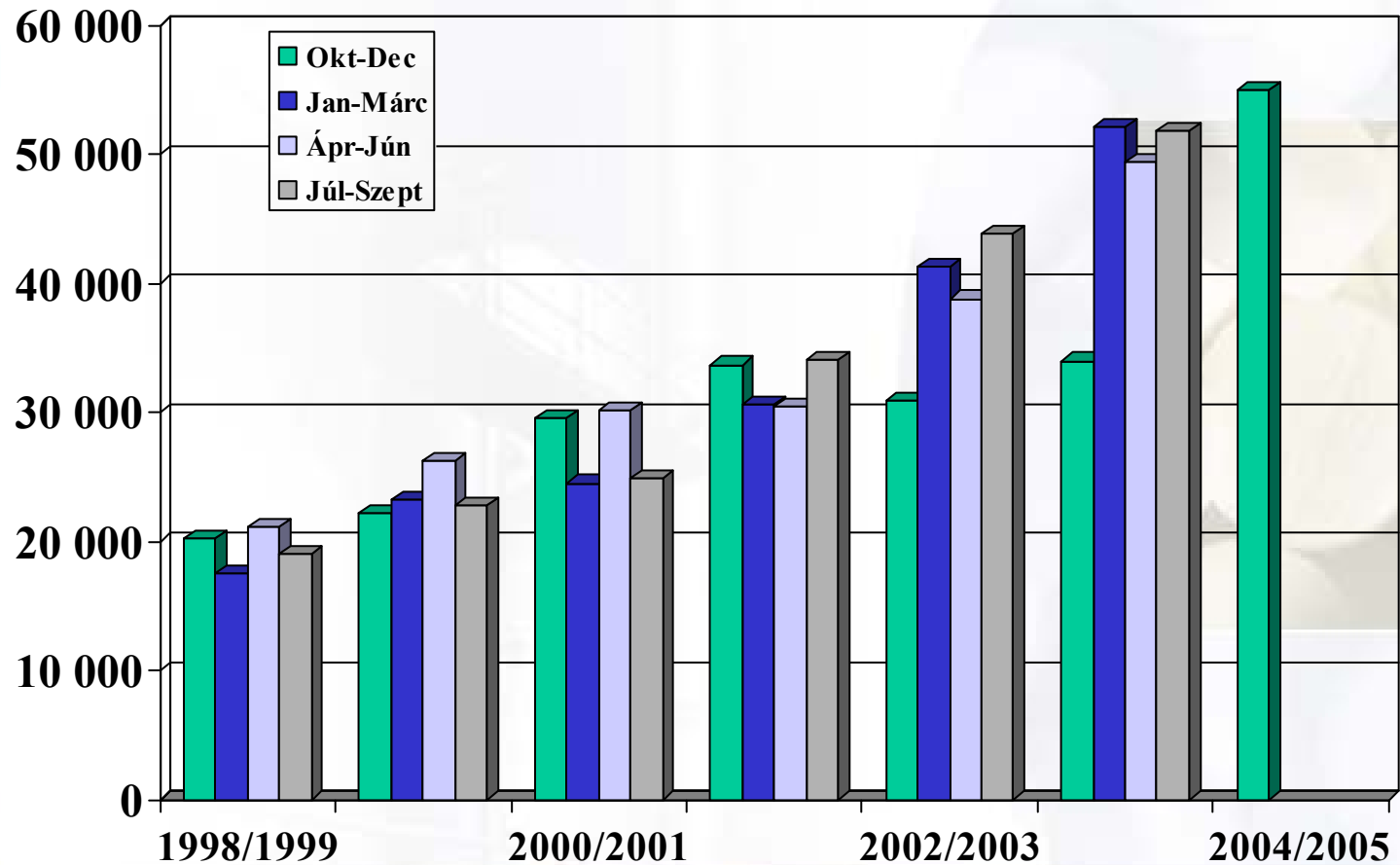
Belföldi értékesítés

millió Ft



Export értékesítés

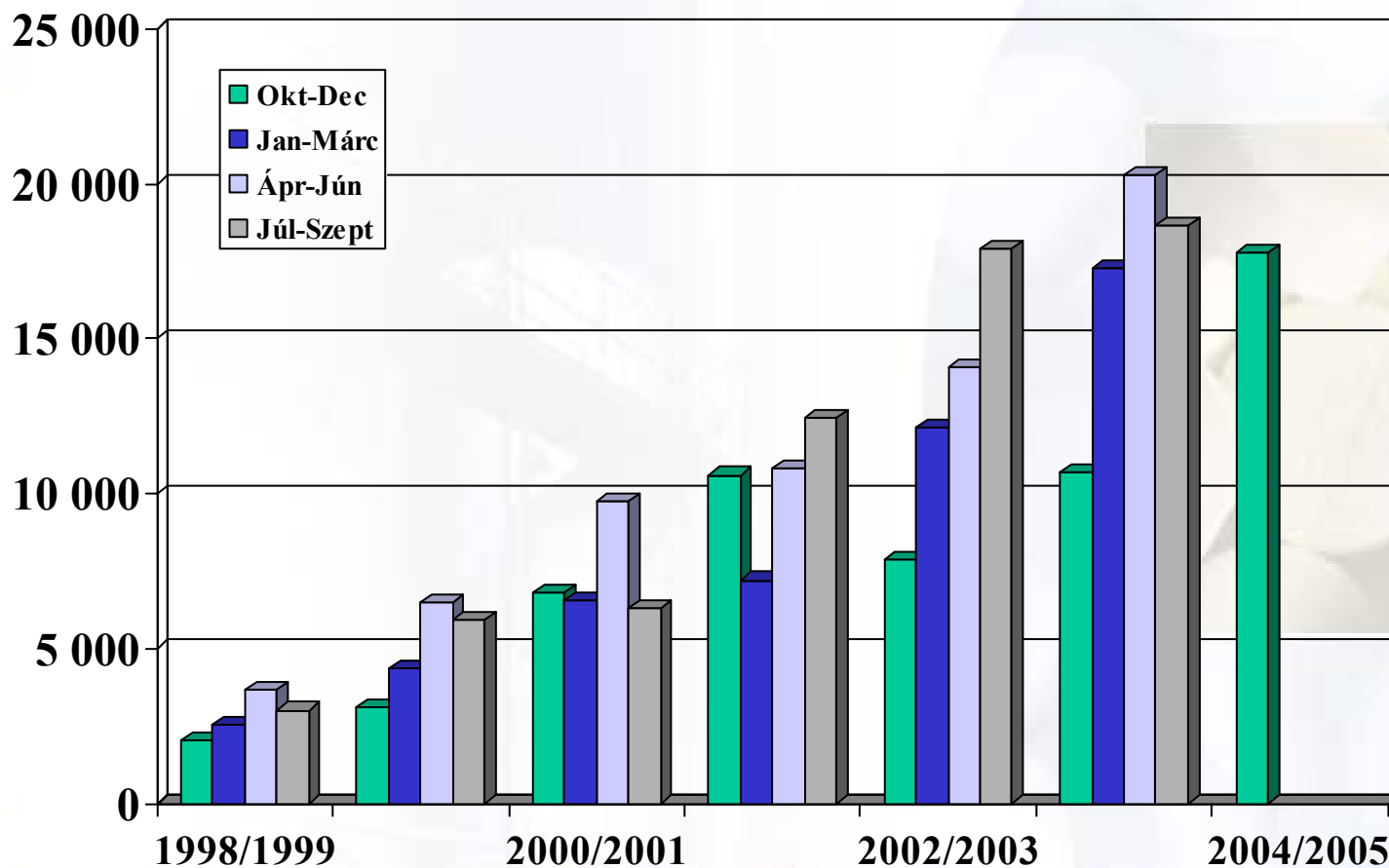
ezer USD



EGIS GYÓGYSZERGYÁR RT.

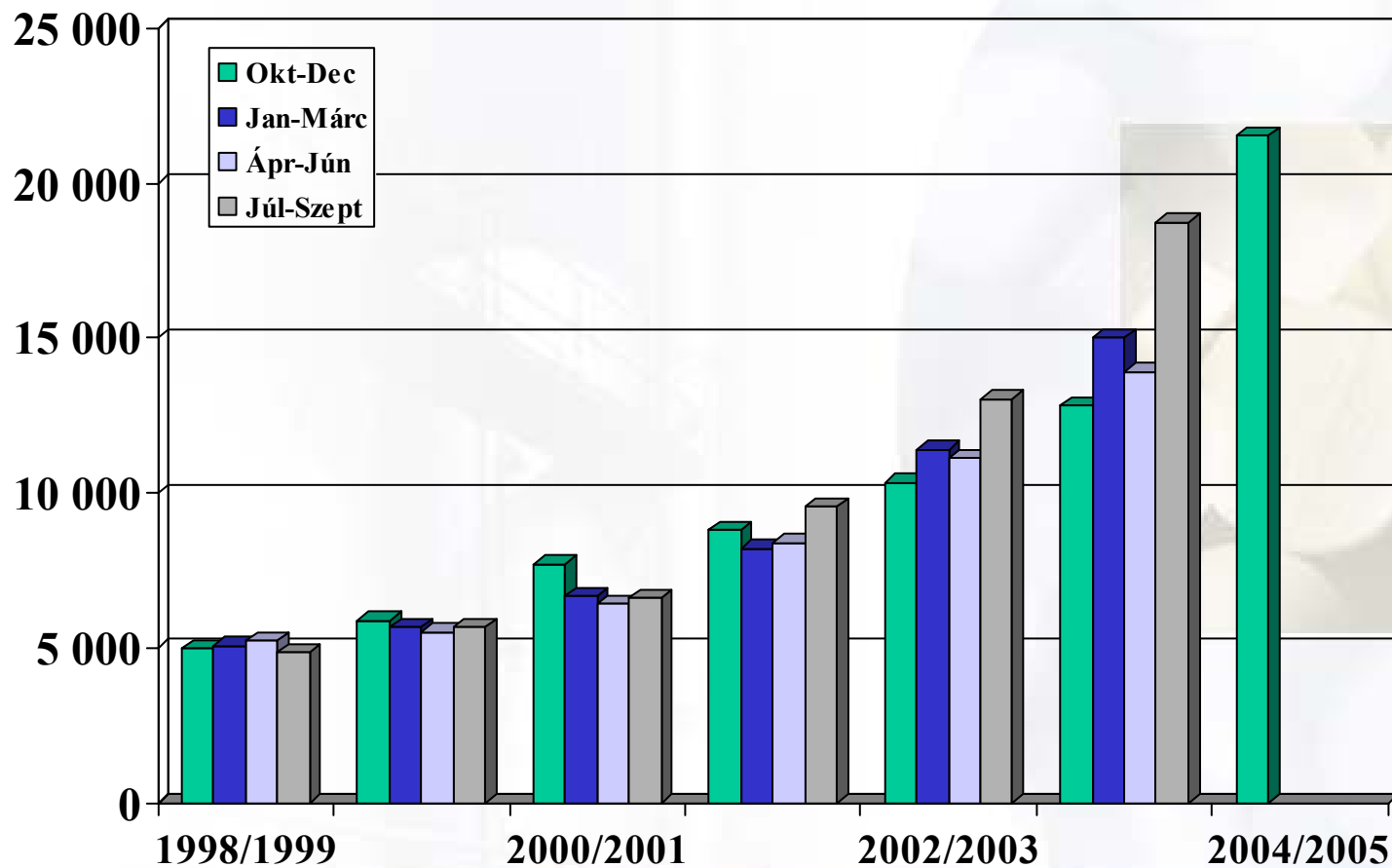
Oroszország + F.Á.K.

ezer USD



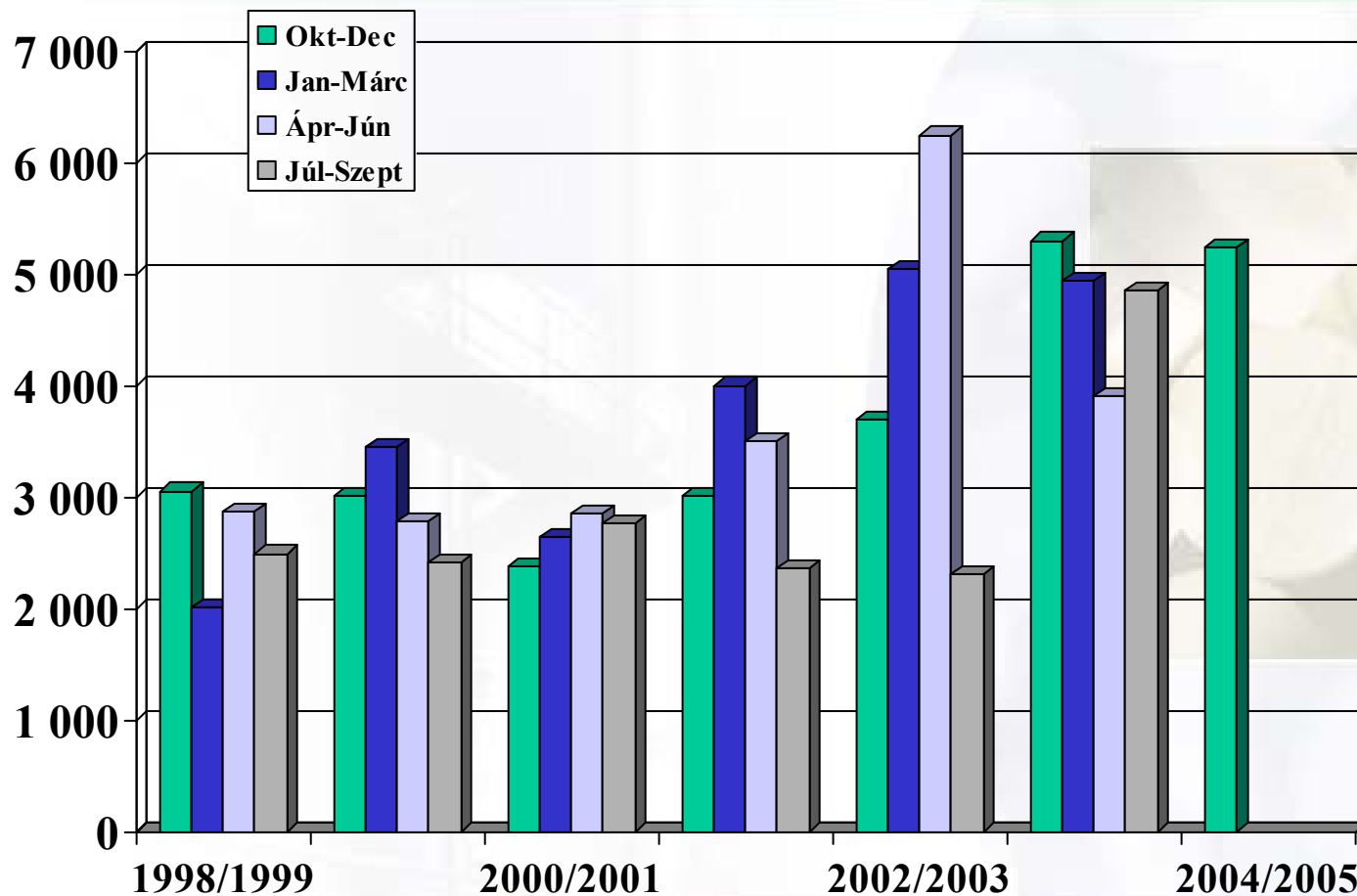
Kelet-Európa

ezer USD



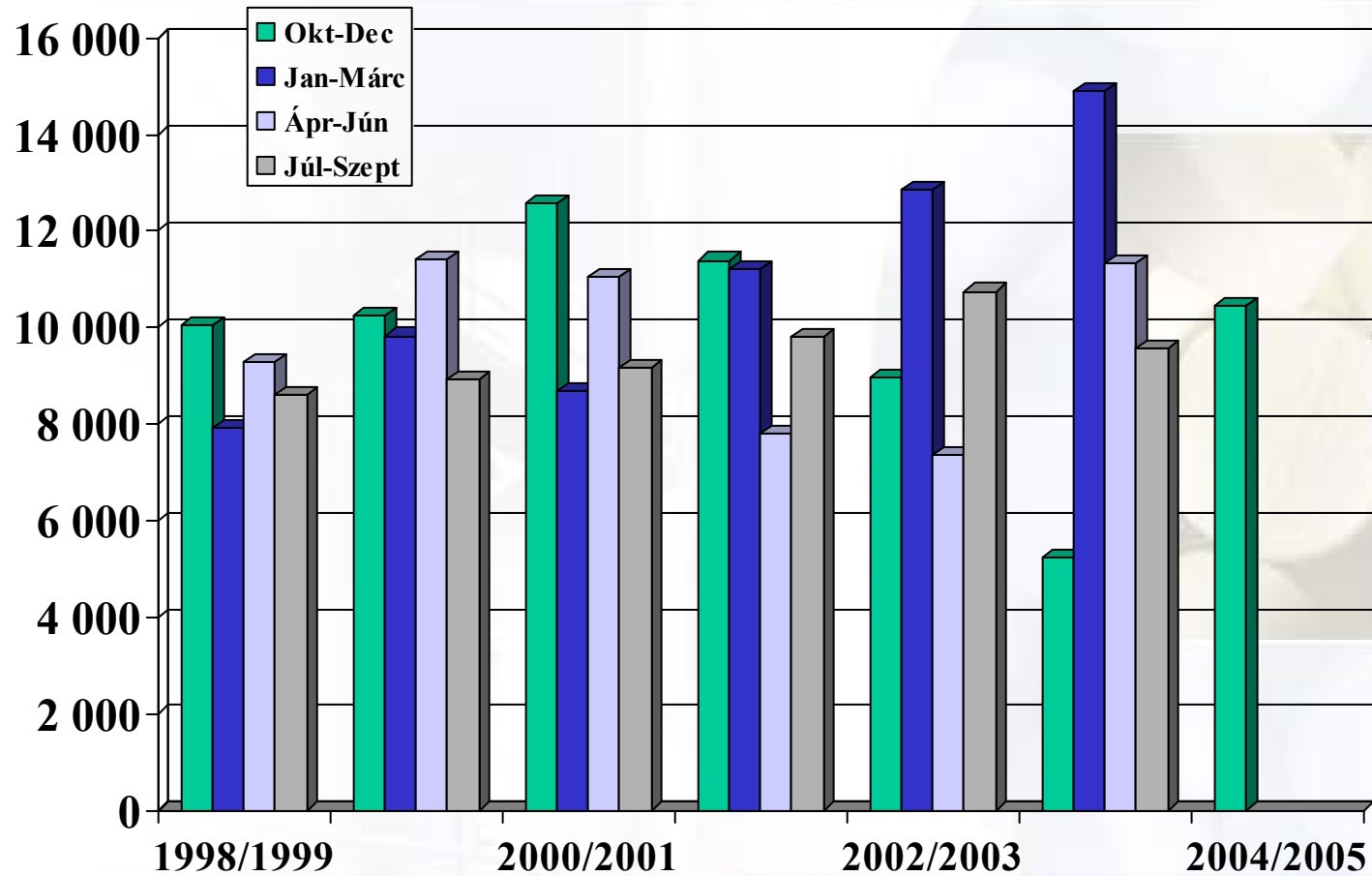
Nyugati késztermék-értékesítés

ezer USD



Hatóanyag és egyéb

ezer USD



A közvetlen költségek változása

(I. negyedév)



millió Ft	2004. okt.- 2004. dec.	2003. okt.- 2003. dec.	Változás %
Termelési kts.	6 395	4 598	39
Üzemi költség	1 958	1 136	72
Összesen	8 353	5 734	46
<i>a forgalom %-ában</i>	42,2	39,9	
	Értékesítési volumen növ.		44%

Az eredményt befolyásoló külső hatások

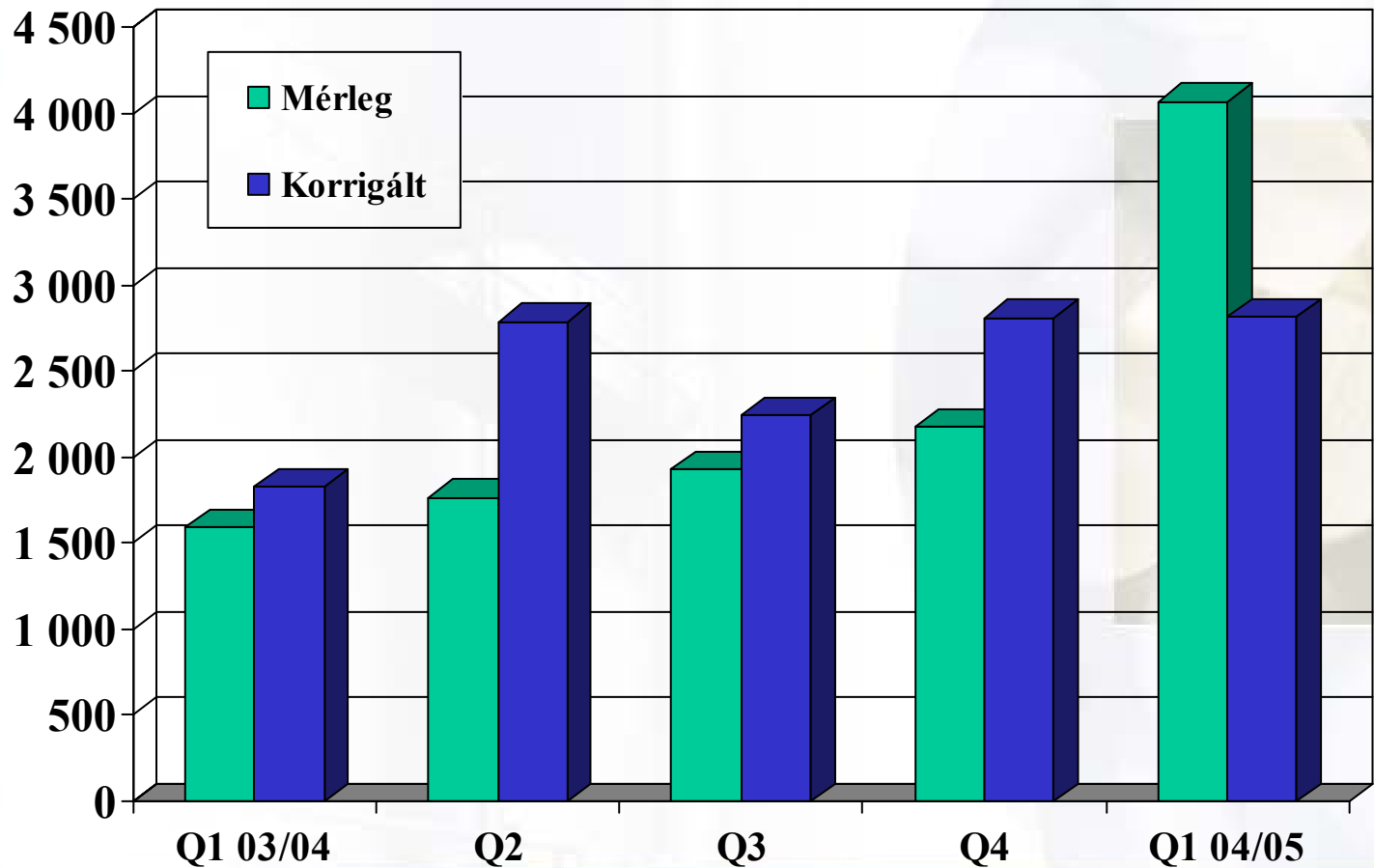
millió Ft



	Q1 03/04	Q2 03/04	Q3 03/04	Q4 03/04	Q1 04/05
USD árfolyam	217,80	208,00	209,00	203,52	189,46
Felvásárlás	600	-700	600	300	1.900
Készletváltozás		-600	600	-600	
Árcsökkentés			-1.036		
OEP befizetés	-596			-630	

Üzleti eredmény

millió Ft



EGIS GYÓGYSZERGYÁR RT.

Az EGIS Rt. kereskedelmi hálózata



	2004.XII.31.	2004.IX.30.
	<i>fő</i>	<i>fő</i>
Belföldi piacon	232	224
Export piacokon	967	917
Összesen	1 199	1 141



Exportból

EGIS Bp.	61	62
Orosz + FÁK	452	423
Kelet-Európa	452	430
Nyugati irodák	2	2

Vezető termékek forgalma

(2004/2005. év I. negyedév)



<i>Termék</i>	<i>Árbevétel</i> <i>(millió Ft)</i>	<i>Növekedés</i> <i>%</i>
Coverex	1 429	25
Betaloc	1 138	53
Nitromint	1 086	21
Lucetam	916	91
Bioparox	914	2
Adexor	789	58
Milurit	725	55
Carbidopa-Levodopa	720	1 080
Methyldopa	698	8
Cardilopin	562	79

Legjobban növekvő termékek

(2004/2005. I. negyedév)



<i>Termék</i>	<i>Árbevétel (millió Ft)</i>	<i>Növekedés (millió Ft)</i>
Carbidopa-Levodopa	720	659
Lucetam	916	436
Betaloc	1 138	394
Adexor	789	290
Coverex	1 429	287
Milurit	725	257
Cardilopin	562	248
Nitromint	1 086	190
Cordaflex	389	190
Suprastin	487	189

A pénzügyi eredmény fő elemei

millió Ft



	<i>2004. okt.- 2004. dec.</i>	<i>2003. okt.- 2003. dec.</i>
Nettó kamatok	171	99
Osztalék	0	0
Követelések és kötelezettségek árfolyam különbözete	-215	-25
Határidős üzletek	299	112
Egyéb tételek	-9	-2
Összesen	246	184

Árfolyam-fedezeti üzletek



- Lezárt üzletek eredménye: 2004. okt. - dec.: + 299 millió Ft

- Nyitott üzletek:

	HUF/EUR	USD/EUR	HUF/USD
január		1 m\$: 1,19	
február		2 m\$: 1,26	
március		2 m\$: 1,305	
április		2 m\$: 1,303	7 m\$: 188-195
május		2 m\$: 1,30	
június		2 m\$: 1,30	
július		2 m\$: 1,298	

Egyéb információk



Beruházás:	1.069 m Ft	
	+ 1 m Ft külföldön irodáknál	
	+ 0 m Ft leányvállalatoknál	
	+ 181 m Ft részesedés (31 Hungaropharma 150 Medimpex Gyógyszer)	
Készlet:	20.819	- 1 % (-0,1 md Ft) változás
Működő tőke:	30.129	+ 9 % (+ 2,4 md Ft)
Pénz (nettó):	9.201	+ 83 % (+ 4,2 md Ft)
Létszám:	2.744 fő (+ 16 fő)	
	+ 906 fő külföldön	(+ 51 fő)

Új termékek



- **2004 okt.** Coverex Forte 30x (84 % támogatás)
Hartil (ramipril) 1,25
2,5
5
10 mg ftbl. (90 %)
Vasilip (simvastatin) 40 mg ftbl. (90 %)
- **2005 jan.** Velaxin (venlafaxine) 50 mg,
75 mg (50 % + Eü 90%)

Magyar gyógyszerpiac

MAT 12 04



- **PIAC** termelői áron : 390 md Ft, növ.: 6 % (+4%)
ebből receptköteles : 344 md Ft, növ.: 7 %
- **EGIS** 26,6 md Ft, növ.: 10 %
(a mérlegben : 28,8 md Ft)
ebből receptköteles : 24,4 md Ft, növ.: 11 %