



2007/2008. üzleti év 1. negyedév

EGIS Gyógyszergyár Nyrt.

*10 % árbevétel-,
118 % nyereség növekedés*



millió Ft IFRS adatok	2007. okt.- 2007. dec.	2006. okt.- 2006. dec.	Változás %
Árbevétel	24 527	22 368	10
<i>Fedezeti hányad</i>	<i>52,3 %</i>	<i>56,7 %</i>	<i>-4,4 %-p</i>
Üzleti eredmény	2 585	2 618	-1
<i>a forgalom %-ában</i>	<i>10,5 %</i>	<i>11,7 %</i>	<i>-1,2 %-p</i>
Adózás előtti eredmény	2 938	1 345	118
Adózott eredmény	2 792	1 264	121

*Tovább romló árfolyam,
nagy terhek a hazai piacon*



millió Ft

	Q4 04/05	Q1 05/06	Q2 05/06	Q3 05/06	Q4 05/06	Q1 06/07	Q2 06/07	Q3 06/07	Q4 06/07	Q1 07/08
HUF/USD	201	212	212	212	215	202	192	184	182	174
Felvásárlás	0	2 900	0	0	0	0	0	0	0	0
Készletváltozás	0		-2 400	-400	+400	-500	-1 500	+900	0	0
Árcsökkentés				0	0	0	-3%	-9%	-1%	-1%
OEP befizetés	-520				-430		-429	-938	-365	-519

*Belföldön visszaesés,
exportban gyors növekedés*



IFRS adatok	2007. okt.- 2007. dec.	2006. okt.- 2006. dec.	Változás
Belföld <i>mFt</i>	7 994	8 576	-7 %
		árváltozás	-10 %
		volumen	+3 %
Export <i>mFt</i>	16 533	13 792	20 %
		árf. vált.	-7 %
		volumen	+28 %
<u>Árfolyam</u>			
<i>USD</i>	174,30	201,66	-14 %
<i>EUR</i>	253,06	259,75	- 3 %

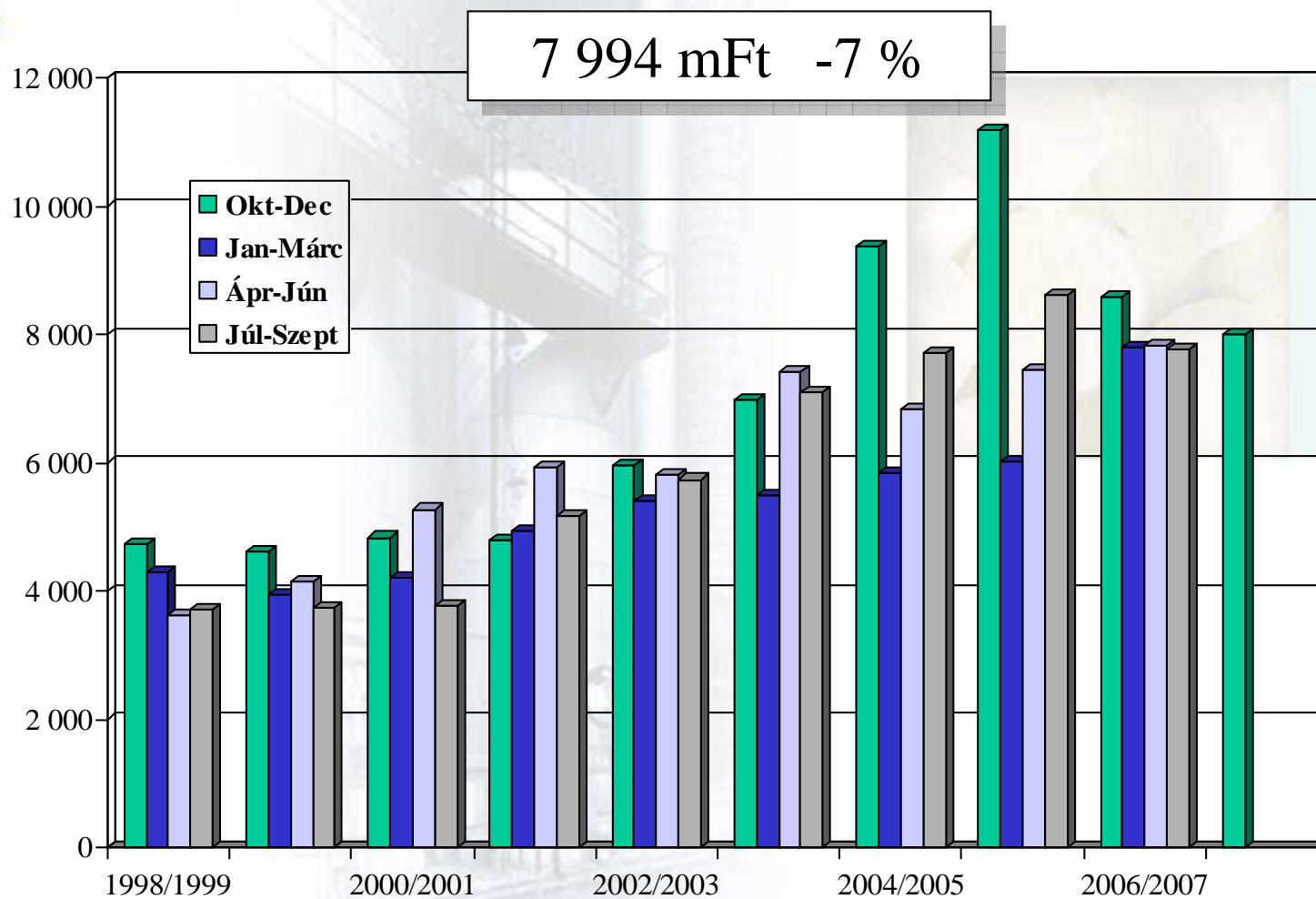


*Az export volumene 28 %-kal nőtt,
további 9 % többlet a dollár
gyengüléséből adódik.*

IFRS adatok	2007. okt.- 2007. dec.	2006. okt.- 2006. dec.	Változás
Export <i>eUSD</i>	94 859	68 390	39 %
		árfolyamvált.	9 %
		volumen	28 %
<i>USD/EUR</i>	1,45	1,29	-11 %
<i>USD/PLN</i>	2,51	3,01	-17 %
<i>USD/CZK</i>	18,32	21,56	-15 %

Belföldi értékesítés

millió Ft



A belföldi forgalom 2-3 %-kal nagyobb az előző negyedéveknél.



millió Ft IFRS adatok	2007. okt.- 2007. dec.	2006. okt.- 2006. dec.	Változás
Belföld	7 994	8 576	-7 %
		árváltozás	-10 %
		volumen	+3 %
Előző negyedévek			
Q4 (júl.-szept.)		7 775	
Q3 (ápr.-jún.)		7 812	
Q2 (jan.-márc.)		7 785	

*Folyamatos az árcsökkentési
kényszer.*



- Árcsökkentések (a teljes EGIS portfolióra vetítve)

2006. július 1. 3 %

2007. április 1. 9 %

2007. július 1. 1 %

2007. október 1. 1 %

2008. január 1. 1 %



A nagyforgalmú, új készítményekre összpontosul.

*Tovább csökkenő magyar piac,
visszaeső EGIS részesedés.*



- Piac termelői áron: 491 md Ft, változás: -5 %
(IMS MAT 12 / 2007)

EGIS 29,6 md Ft, - 10 %
6,0 % piaci részesedés

- A 2007-ben bevezetett új szabályokat 2008-ra megerősítették

Gyógyszergazdaságossági törvény

Kormányrendelet a támogatásokról

Jelentős támogatáscsökkentés 2007. jan. 16-tól

A befizetések változatlanul nagyok.



- EGIS befizetések

Összesen 519 m Ft

12 % 359 m Ft (okt.-nov.: tény, dec.: becslés)

Orvoslátogatói 160 m Ft

Sávós 0 m Ft

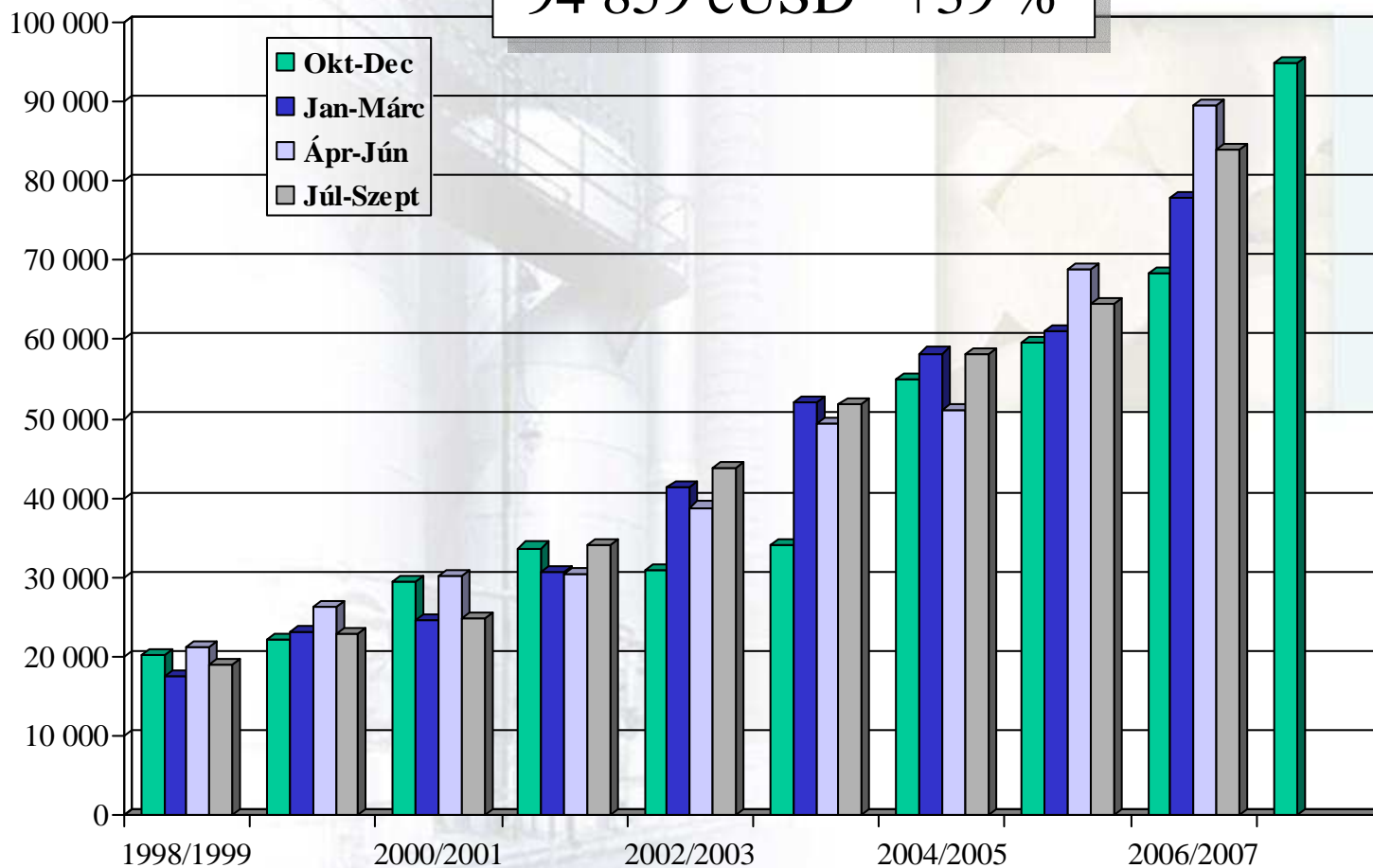




Export

ezer USD

94 859 eUSD +39 %



Minden export relációban gyors a növekedés, de az árfolyam tovább romlott.



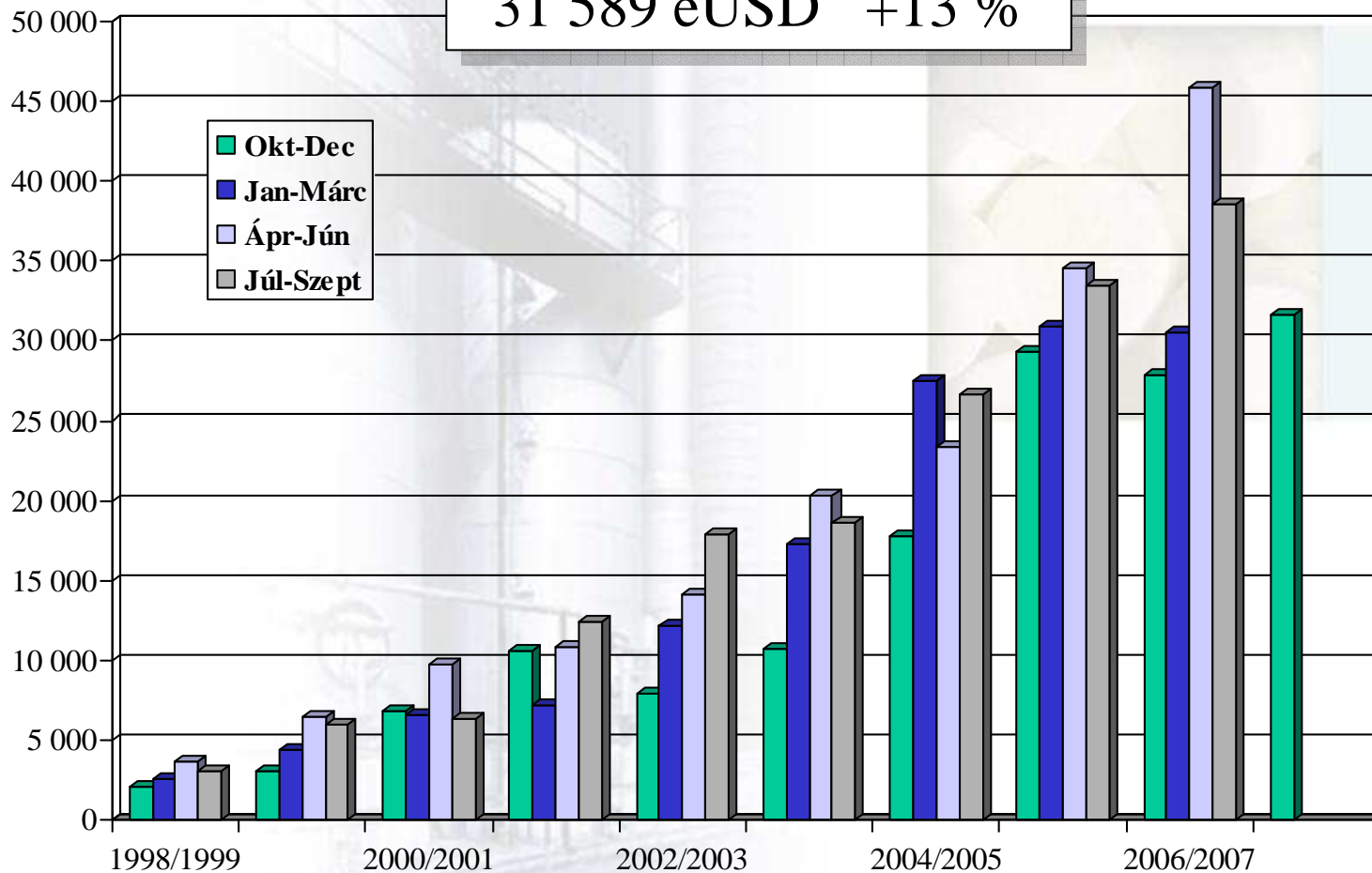
IFRS adatok	2007. okt.- 2007. dec.	2006. okt.- 2006. dec.	Változás %
Export <i>eUSD</i>	94 859	68 390	39
Oroszország + F.Á.K.	31 589	27 840	13
Kelet-Európa	30 634	24 318	26
Nyugati késztermék	8 755	3 629	141
Hatóanyag	23 882	12 603	89
Export <i>mFt</i>	16 533	13 792	20
<i>USD árfolyam</i>	174,30	201,66	-14



Oroszország + F.Á.K.

ezer USD

31 589 eUSD +13 %



*A várthoz közeli fejlődés
Oroszországban, továbbra is
csekély „DLO eladás”.*



ezer USD IFRS adatok	2007. okt.- 2007. dec.	2006. okt.- 2006. dec.	Változás %
Teljes orosz export	21 393	18 712	14
<u>Ebből:</u>			
jóléti (DLO)	639	368	
rendes piac	20 754	18 344	13

*Gyors növekedés Ukrajnában,
átmeneti csökkenés a más FÁK
országokban.*



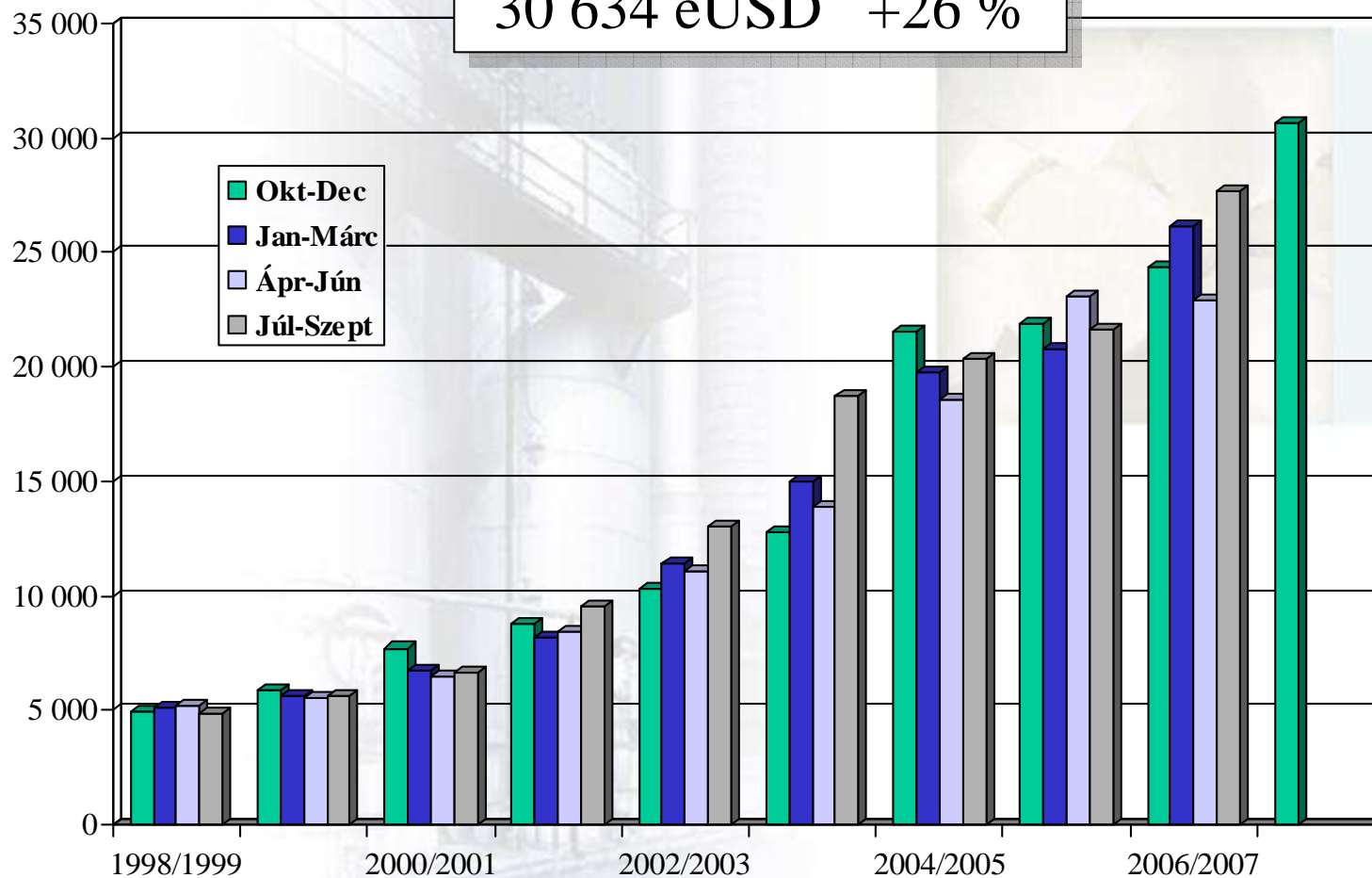
ezer USD IFRS adatok	2007. okt.- 2007. dec.	2006. okt.- 2006. dec.	Változás %
Ukrajna	5 311	3 887	37
Többi ország	4 885	5 241	-7
FÁK összesen	10 196	9 128	12

Kelet-Európa

ezer USD



30 634 eUSD +26 %



Minden kelet-európai piacon gyors emelkedés, amit a gyenge dollár is segített.



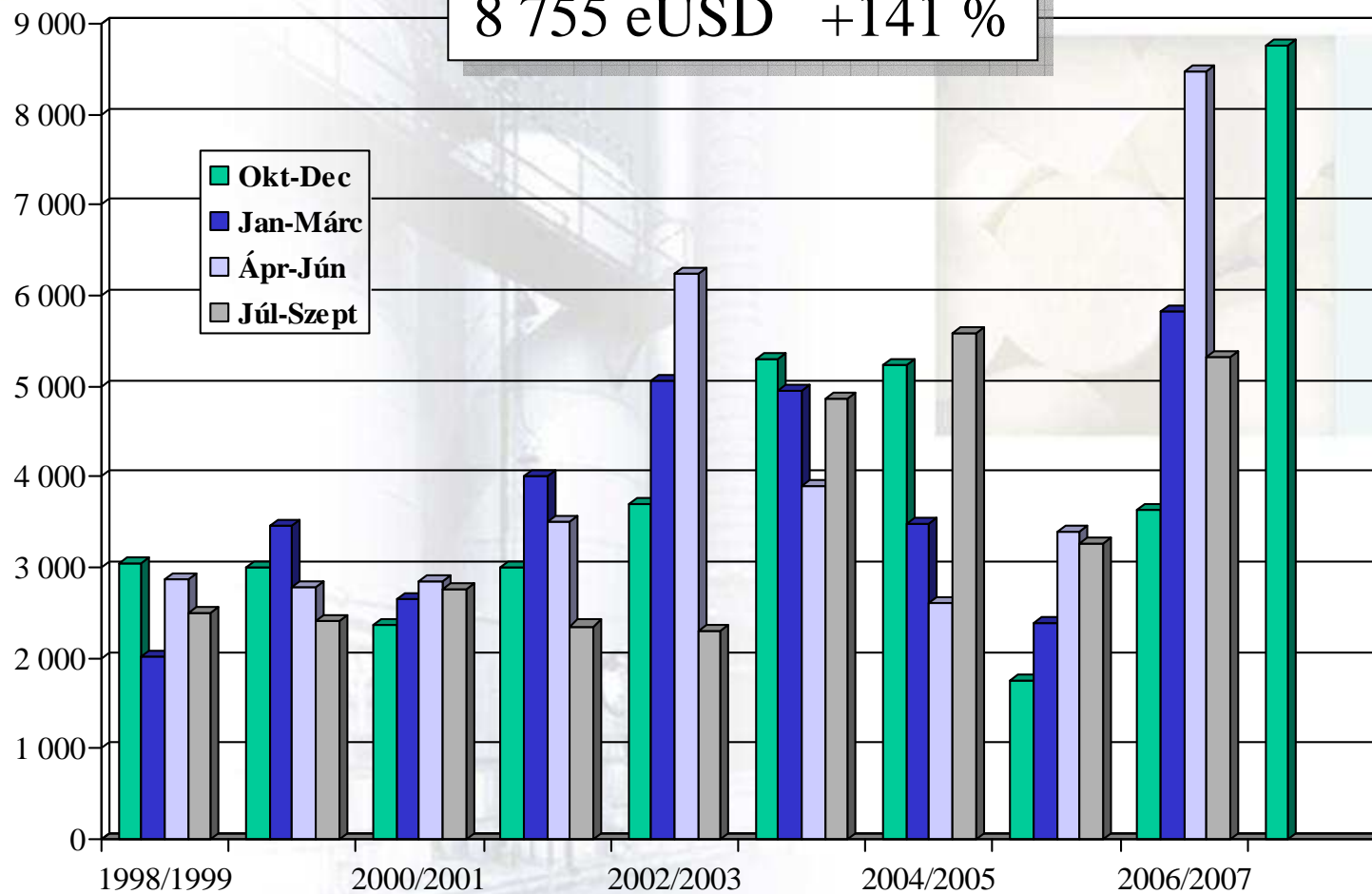
ezer USD IFRS adatok	2007. okt.- 2007. dec.	2006. okt.- 2006. dec.	Változás %	Növ. % EUR-ban
Lengyelország	11 880	7 944	50	32
Cseh Köztársaság	5 252	4 382	20	7
Szlovákia	4 286	2 795	53	37
Románia	5 726	5 409	6	-6
Egyéb	3 490	3 789	-8	-18
Összesen	30 634	24 318	26	12

Nyugati késztermék-értékesítés

ezer USD



8 755 eUSD +141 %



*A nyugati késztermék export
mindhárom fő piaci területen
gyorsan nőtt.*



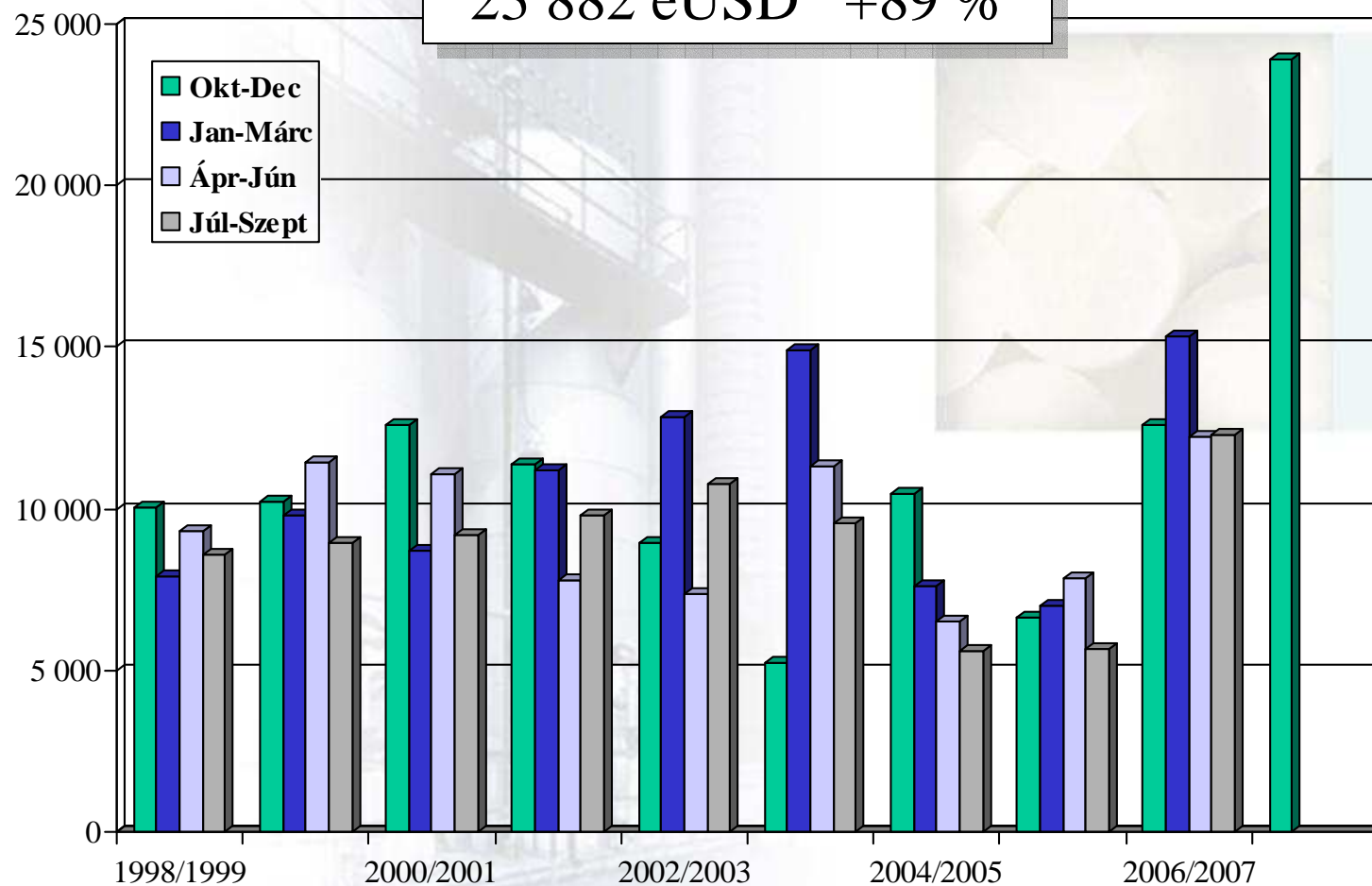
ezer USD IFRS adatok	2007. okt.- 2007. dec.	2006. okt.- 2006. dec.	Változás %	Vált. % EUR-ban
Késztermék összesen	8 755	3 629	141	114
<u>Ebből:</u>				
Franciaország	3 084	1 810	70	
Nagy-Britannia	2 919	633	361	305
Más vevők	2 752	1 185	132	124



Hatóanyag és egyéb export

ezer USD

23 882 eUSD +89 %



Továbbra is gyors hatóanyag értékesítési növekedés a Servier-EGIS kapcsolatra építve.



ezer USD IFRS adatok	2007. okt.- 2007. dec.	2006. okt.- 2006. dec.	Változás %	Vált. % EUR-ban
Hatóanyag és egyéb	23 882	12 603	89	70
<u>Ebből:</u>				
Servier-nek	19 694	7 782	153	126
más vevőnek	4 188	4 821	-13	-23

A termelési költségarányt az árfolyam- és áresés, valamint a nagyobb hatóanyag arány emeli.



millió Ft IFRS adatok	2007. okt.- 2007. dec.	2006. okt.- 2006. dec.	Változás %
Termelési kts.	8 597	7 355	17
Üzemi költség	3 102	2 328	33
Összesen	11 699	9 683	21
<i>a forgalom %-ában</i>	47,7	43,3	
árbevétel +10%		értékesítési volumen vált.	+15 %

Az általános költségek 4 %-kal csökkentek.



millió Ft IFRS adatok	2007. okt.- 2007. dec.	2006. okt.- 2006. dec.	Változás %
Értékesítési	5 166	5 302	-3
Kutatási	1 729	1 882	-8
Igazgatási és egyéb	2 545	2 656	-4
Összesen	9 440	9 840	-4

Az egyéb költségek többletét az OEP befizetések okozzák.



millió Ft IFRS adatok	2007. okt.- 2007. dec.	2006. okt.- 2006. dec.	Eltérés
Egyéb bevételek és költségek	-803	-227	-576
<u>Ebből:</u>			
OEP befizetés	-519	0	-519
Helyi iparűzési adó	-355	300	-55
Egyéb tételek	71	73	-2

A pénzügyi eredmény az elmúlt évi nagy negatív árfolyamhatás után helyreállt.



millió Ft IFRS adatok	2007. okt.- 2007. dec.	2006. okt.- 2006. dec.	Vált.
Pénzügyi eredmény	353	-1 273	1 626
<u>Ebből:</u>			
Kamat	188	124	64
Osztalék	0	0	0
Határidős szerződések	55	197	-142
Árfolyamváltozások	110	-1 611	1 721
Egyéb tételek	0	17	-17

*A konszolidált árbevétel 5 %-kal,
a nyereség 76 %-kal nőtt.*



millió Ft IFRS adatok	2007. okt.- 2007. dec.	2006. okt.- 2006. dec.	Változás %
Árbevétel	30 435	29 134	5
<i>Fedezeti hányad</i>	<i>46,1%</i>	<i>46,5%</i>	
Üzleti eredmény	3 005	2 814	7
<i>a forgalom %-ában</i>	<i>9,9</i>	<i>9,7</i>	
Adózás előtti eredmény	3 197	1 818	76
Adózott eredmény	3 041	1 672	82

A konszolidált eredményt az érdekeltségek nyeresége növelte, a készleten lévő közbülső eredmény mérsékelte.



millió Ft IFRS adatok	1. n.év
EGIS	2 938
Konszolidált	3 197
Eltérés	259

Leányvállalatok összesített eredménye	422
Készleten lévő közbülső eredmény kiszűrése	-211
Társult vállalatok EGIS-re eső eredménye	114
Egyéb	-66