



EGIS Gyógyszergyár Rt.

2003/2004. üzleti év

háromnegyedév



Tartalom



- Fő adatok
- Értékesítés a fő piacokon
- Költségek változása, üzleti eredmény
- A kereskedelmi hálózat fejlődése
- A vezető termékek forgalma
- A pénzügyi eredmény fő elemei
- Árfolyam-fedezeti üzletek

Fő adatok (3. negyedév)



<i>millió Ft</i>	<i>2004. ápr.- 2004. jún.</i>	<i>2003. ápr.- 2003. jún.</i>	<i>Változás %</i>
Árbevétel	17 767	14 407	23
Közvetlen költség	7 777	5 903	32
<i>Fedezet %</i>	<i>56</i>	<i>59</i>	
Közvetett költség	7 220	6 308	14
Egyéb bevétel és ráfordítás	-840	-148	
Üzleti eredmény	1 930	2 048	-6
<i>a forgalom %-ában</i>	<i>11</i>	<i>14</i>	

Fő adatok (3. negyedév)



<i>millió Ft</i>	<i>2004. ápr.- 2004. jún.</i>	<i>2003. ápr.- 2003. jún.</i>	<i>Változás %</i>
Pénzügyi eredmény	470	- 94	
Rendkívüli eredmény	-2	3	
Adózás előtti eredmény	2 398	1 957	23
Adó %	10	12	
Adózott eredmény	2 149	1 723	25

Árbevétel (3. negyedév)



	<i>2004. ápr.- 2004. jún.</i>	<i>2003. ápr.- 2003. jún.</i>	<i>Változás %</i>
Belföld mFt	7 427	5 806	28
Export eUSD	49 403	38 771	27
Orosz + FÁK	20 271	14 060	44
Kelet-Európa	13 903	11 096	25
Nyugati készlet.	3 899	6 249	-38
Hatóanyag	11 330	7 366	54
Export mFt	10 340	8 601	20
<i>USD árfolyam</i>	<i>209</i>	<i>222</i>	

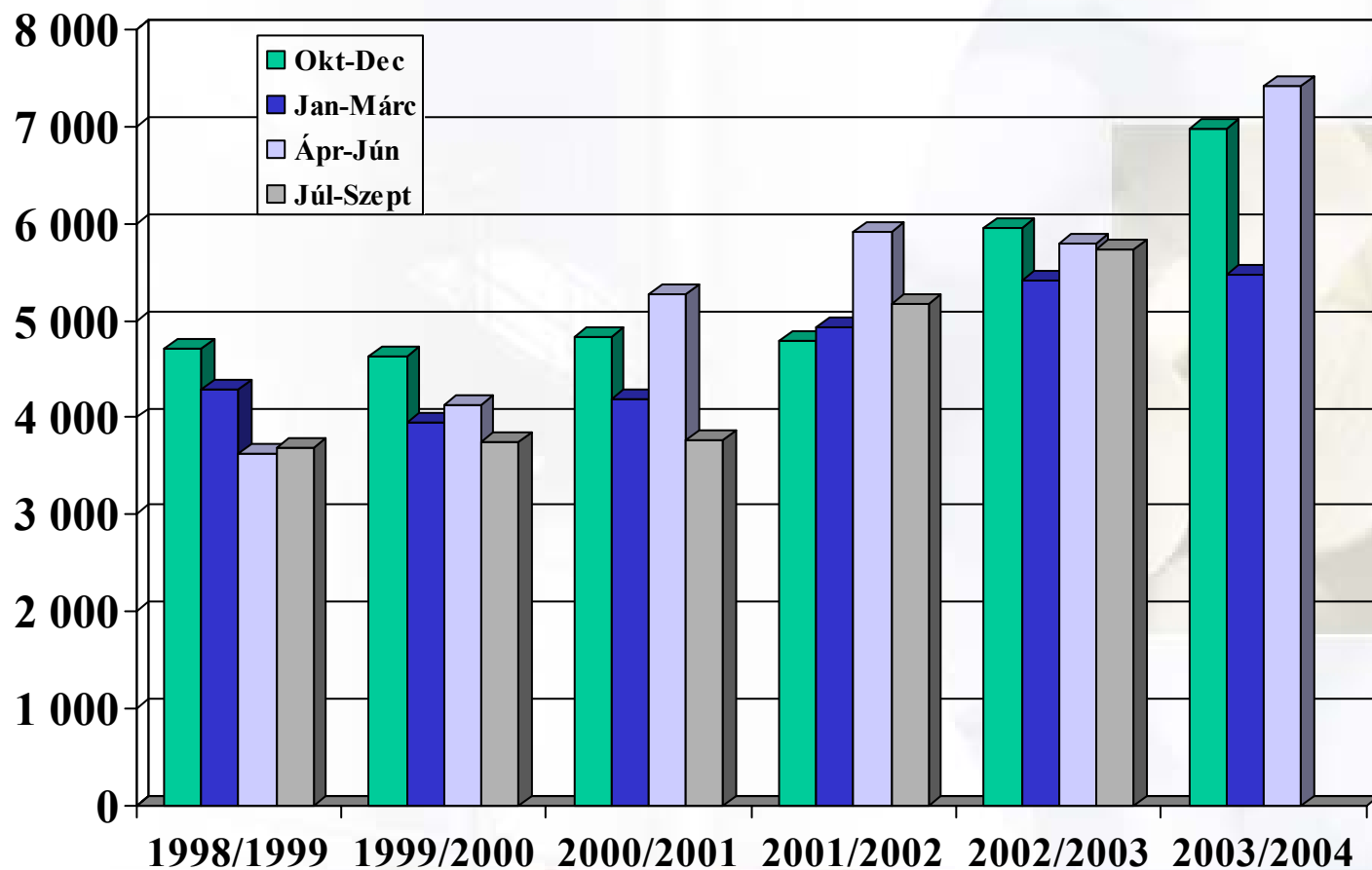
Kelet-európai export (3. negyedév)



<i>ezer USD</i>	<i>2004. ápr.</i>	<i>2003. ápr.</i>	<i>Változás</i>
	<i>2004. jún.</i>	<i>2003. jún.</i>	<i>%</i>
Lengyelország	5 438	4 905	11
Cseh Köztársaság	2 811	2 143	31
Szlovákia	1 693	1 479	14
Románia	2 602	1 588	64
Bulgária	711	405	76
Vietnam	648	576	13
Összesen	13 903	11 096	25

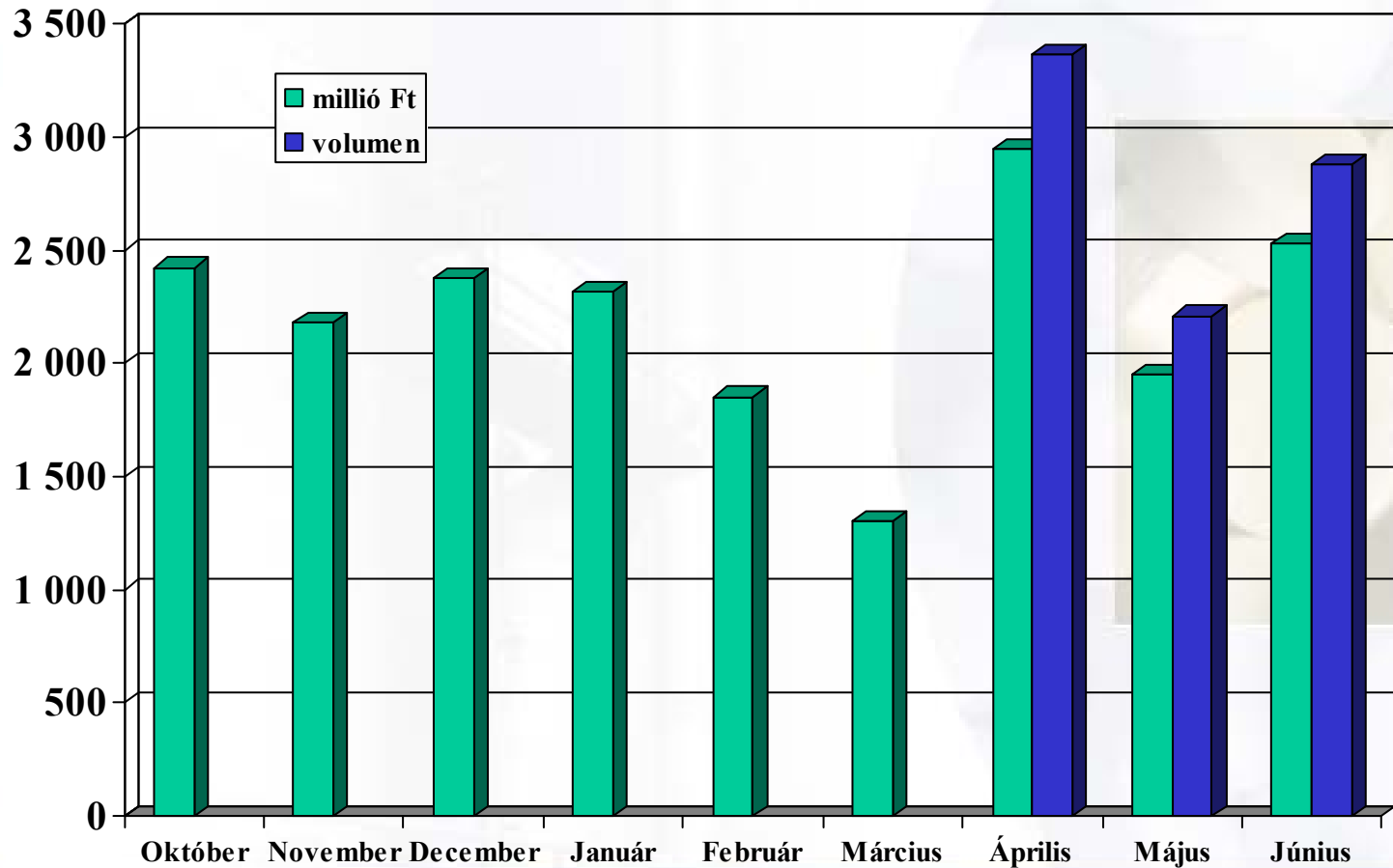
Belföldi értékesítés

millió Ft



Belföldi forgalom havi bontásban

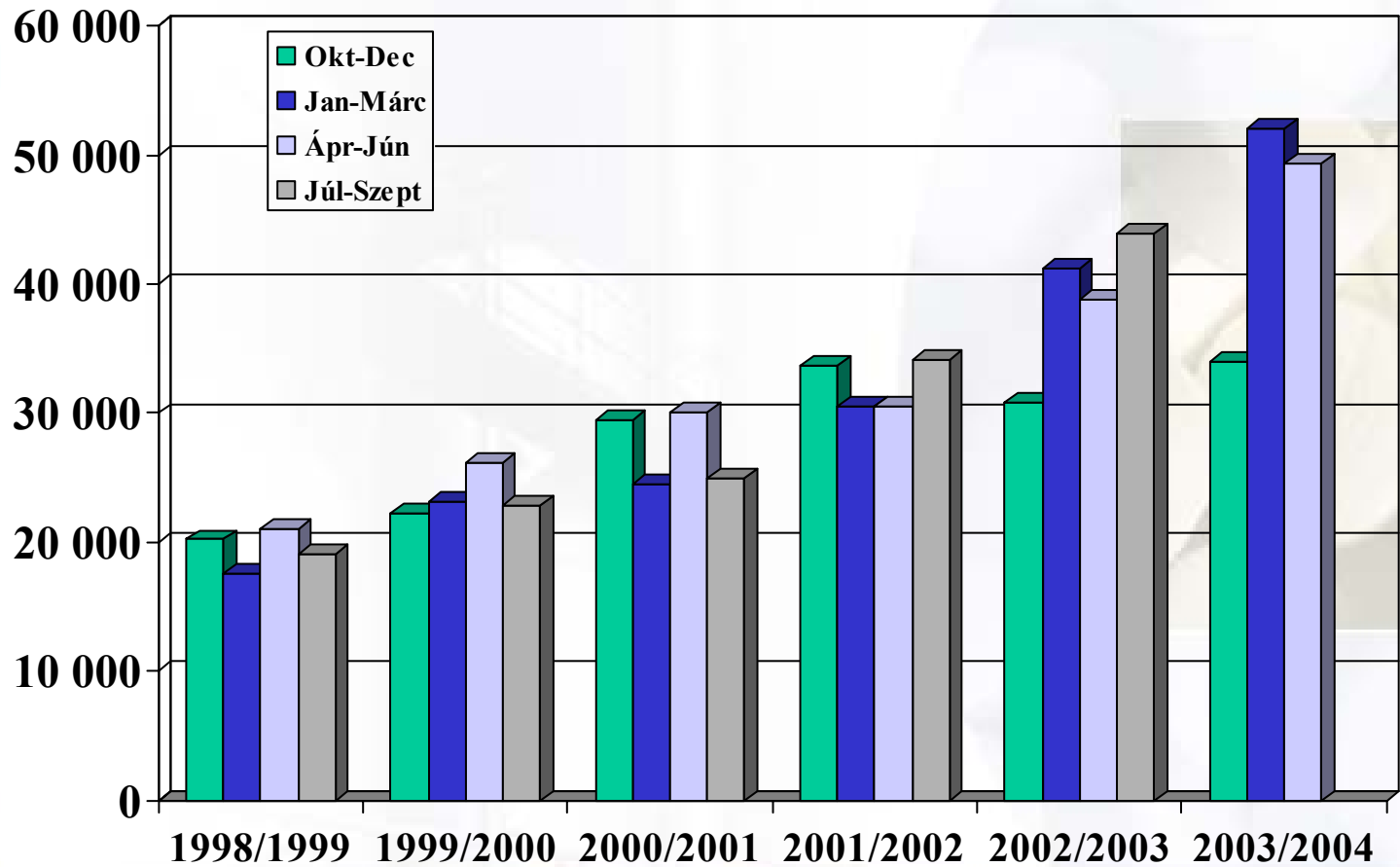
millió Ft



EGIS GYÓGYSZERGYÁR RT.

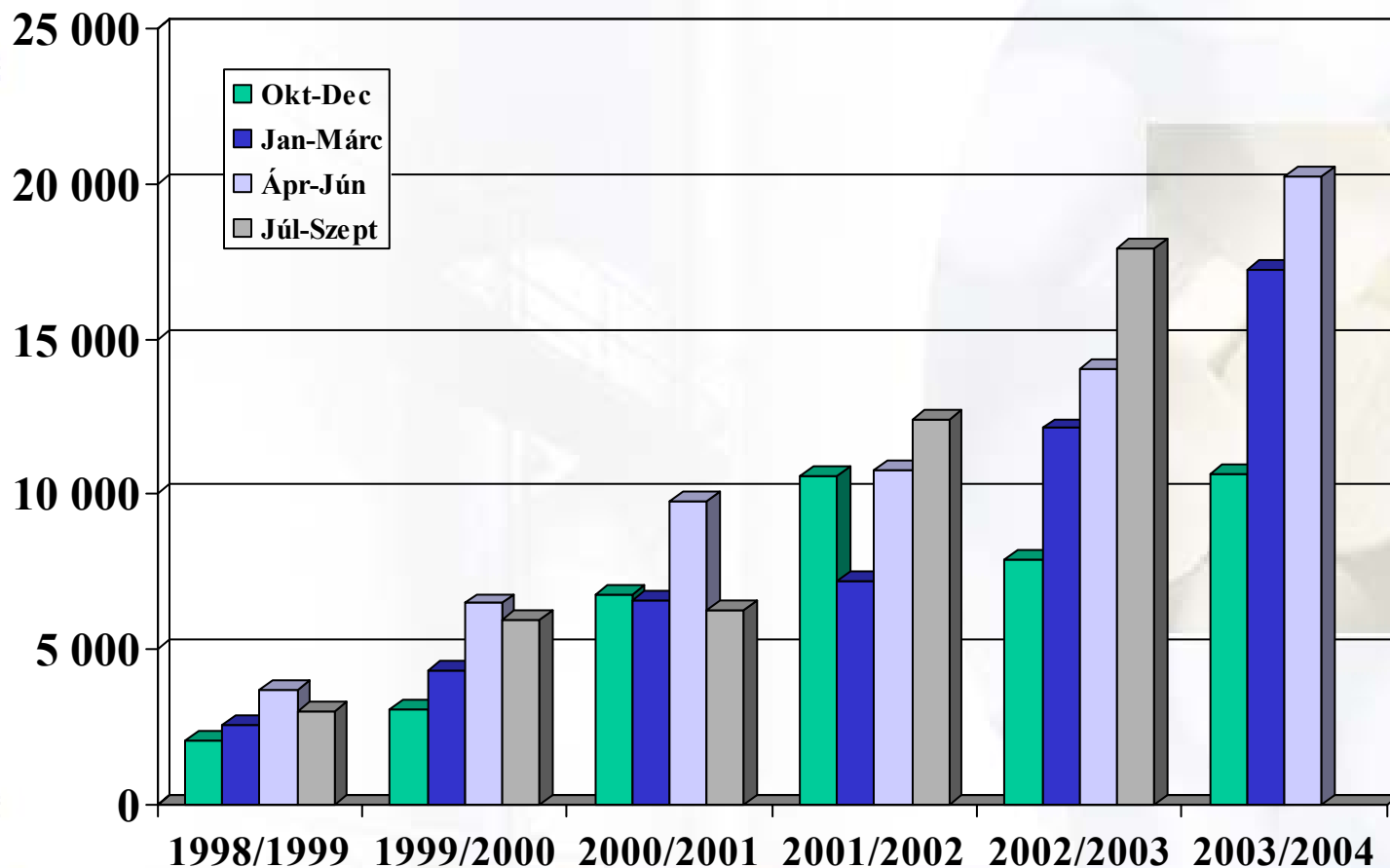
Export

ezer USD



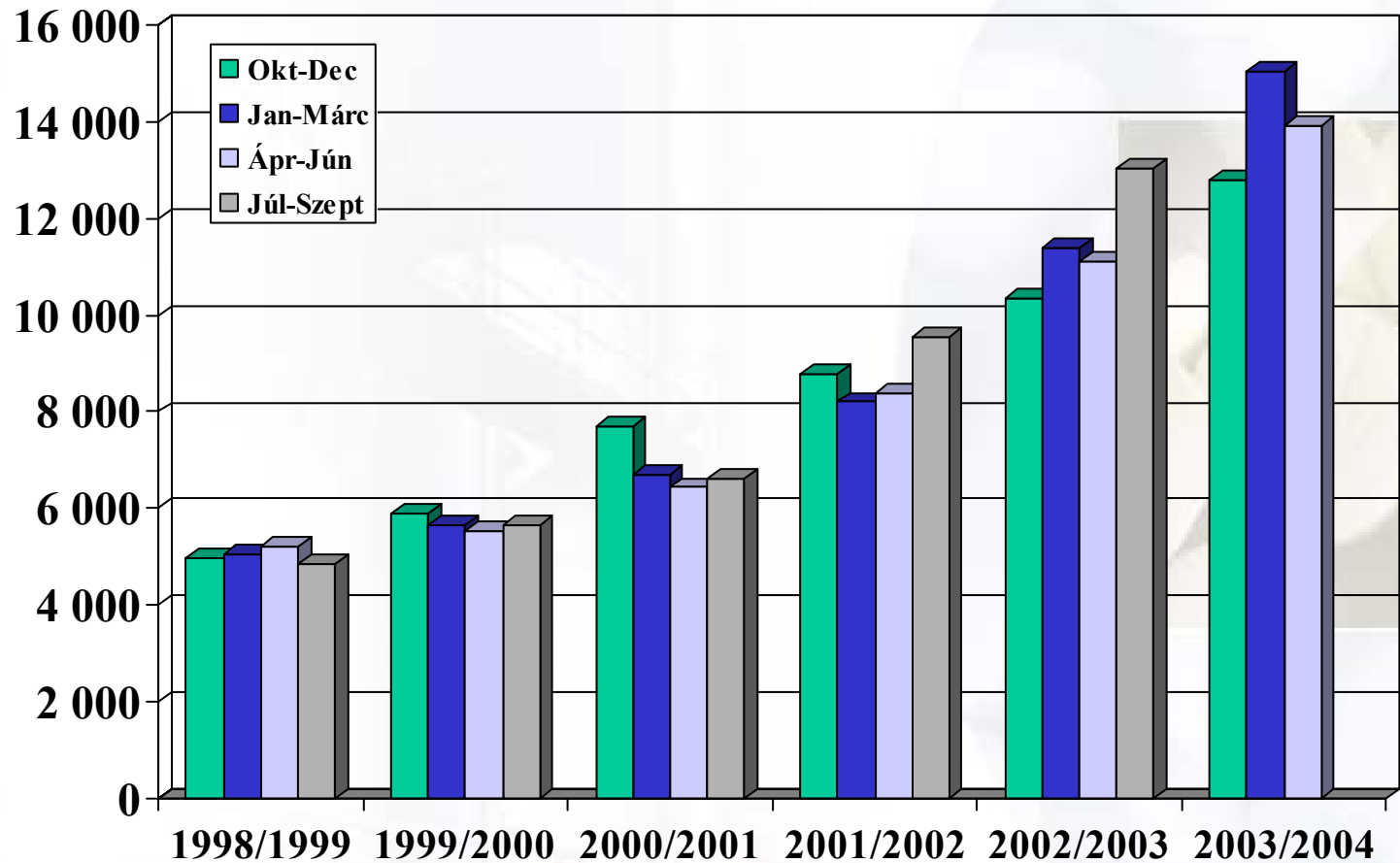
Oroszország + F.Á.K.

ezer USD



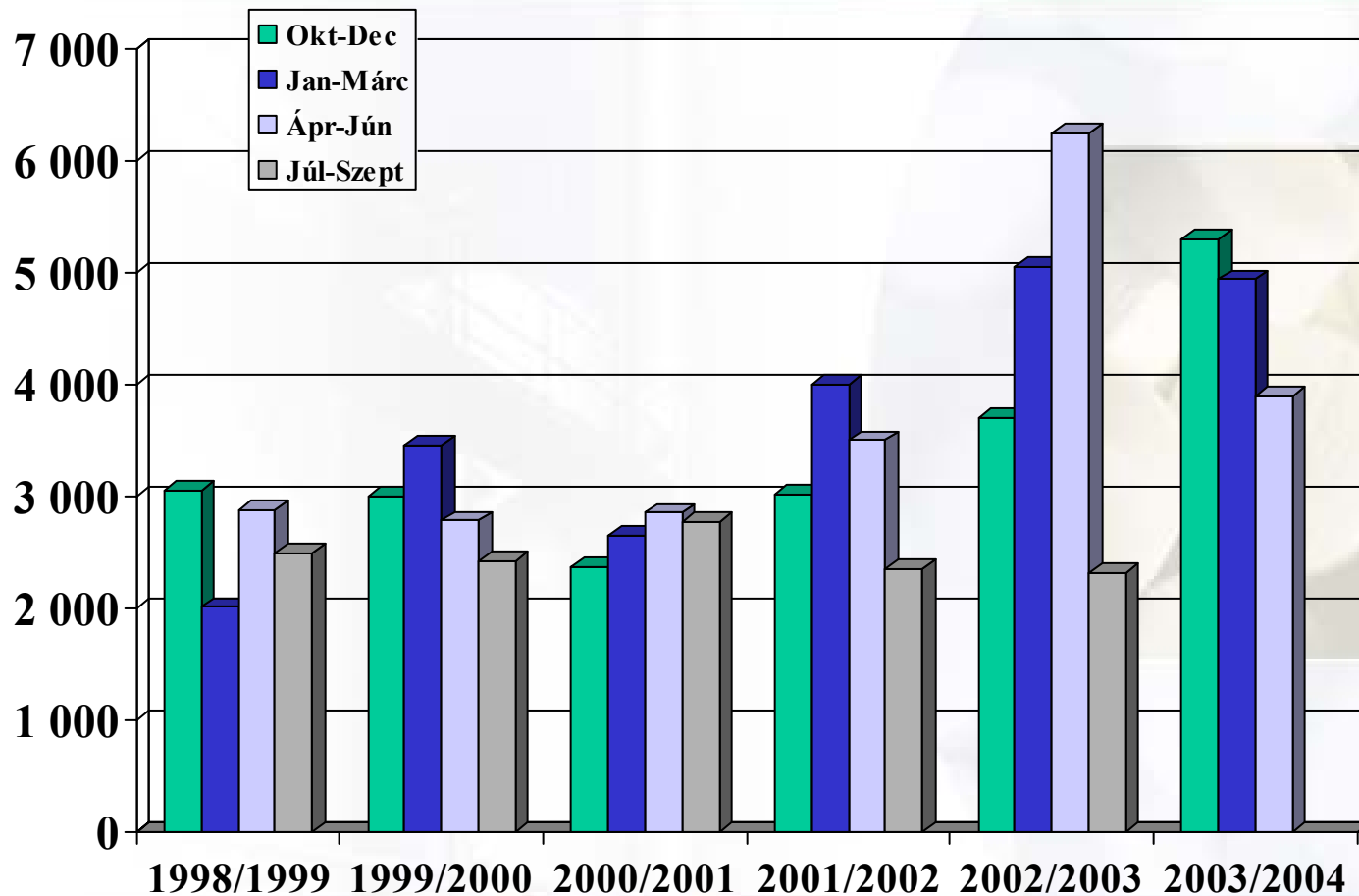
Kelet-Európa

ezer USD



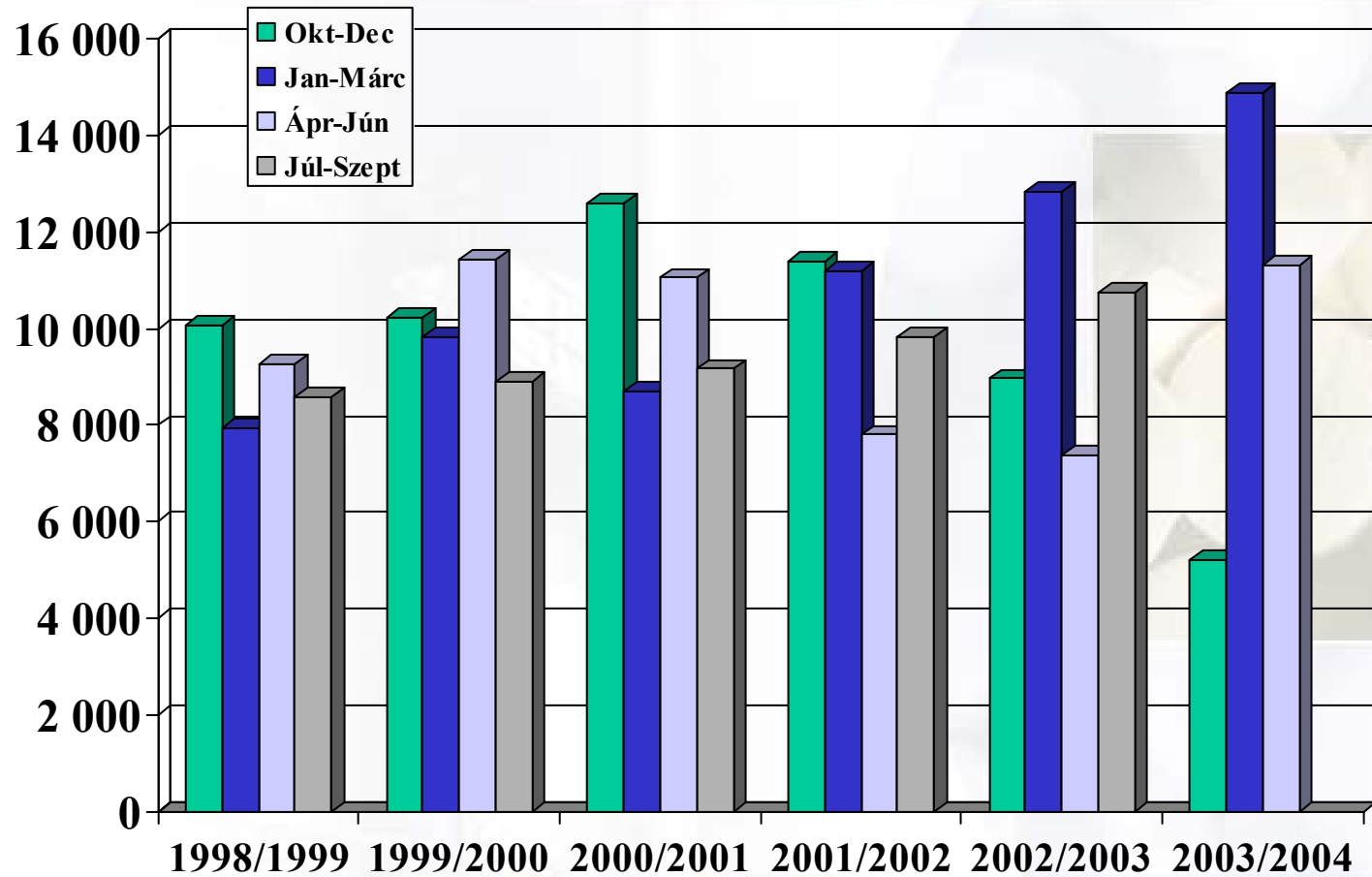
Nyugati késztermék-értékesítés

ezer USD



Hatóanyag és egyéb

ezer USD



A közvetlen költségek változása

(3. negyedév)



millió Ft	2004. ápr.- 2004. jún.	2003. ápr.- 2003. jún.	Változás %
Termelési költség	6 071	4 592	32
Üzemi költség	1 706	1 311	30
Összesen	7 777	5 903	32
<i>a forgalom %-ában</i>	<i>44</i>	<i>41</i>	
	Értékesítési volumen növ.		38%

Fő adatok (háromnegyedév)



<i>millió Ft</i>	<i>2003. okt. 2004. jún.</i>	<i>2002. okt. 2003. jún.</i>	<i>Változás %</i>
Árbevétel	48 461	42 544	14
Közvetlen költség	20 704	18 802	10
<i>Fedezet %</i>	57	56	
Közvetett költség	20 217	17 761	14
Egyéb bev. és ráford.	- 2 249	-998	
Üzleti eredmény	5 291	4 983	6
<i>a forgalom %-ában</i>	<i>11</i>	<i>12</i>	

Fő adatok (háromnegyedév)



<i>millió Ft</i>	<i>2003. okt.</i> <i>2004. jún.</i>	<i>2002. okt.</i> <i>2003. jún.</i>	<i>Változás</i> <i>%</i>
Pénzügyi eredmény	779	164	
Rendkívüli eredmény	-16	-50	
Adózás előtti eredmény	6 054	5 097	19
<i>Adó %</i>	10	12	
Adózott eredmény	5 425	4 486	21

Árbevétel (háromnegyedév)



	<i>2003. okt.- 2004. jún.</i>	<i>2002. okt.- 2003. jún.</i>	<i>Változás %</i>
Belföld <i>mFt</i>	19 885	17 171	16
Export <i>eUSD</i>	135 521	111 085	22
Orosz + FÁK	48 208	34 058	42
Kelet-Európa	41 729	32 840	27
Nyugati készlet.	14 140	14 996	-6
Hatóanyag	31 444	29 191	8
Export <i>mFt</i>	28 576	25 373	13
<i>USD árfolyam</i>	<i>211</i>	<i>228</i>	<i>-8</i>

Kelet-európai export (háromnegyedév)



<i>ezer USD</i>	<i>2003. okt.- 2004. jún.</i>	<i>2002. okt.- 2003. jún.</i>	<i>Változás %</i>
Lengyelország	17 418	13 737	27
Cseh Köztársaság	7 534	6 302	20
Szlovákia	5 071	5 032	1
Románia	7 441	4 603	62
Bulgária	2 079	1 383	50
Vietnam	2 186	1 783	23
Összesen	41 729	32 840	27

A közvetlen költségek változása

(háromnegyedév)



millió Ft	2003. okt.- 2004. jún.	2002. okt.- 2003. jún.	Változás %
Termelési költség	16 091	14 477	11
Üzemi költség	4 613	4 325	7
Összesen	20 704	18 802	10
<i>a forgalom %-ában</i>	43	44	
	Értékesítési volumen növ.		19%

Az EGIS Rt. kereskedelmi hálózata



	2004.VI.30.	2003.IX.30.
	<i>fő</i>	<i>fő</i>
Belföldi piacon	218	203
Export piacokon	932	847
Összesen	1 150	1 050



Exportból

EGIS Bp.	60	60
Orosz + FÁK	420	372
Kelet-Európa	450	408
Nyugati irodák	2	7

Vezető termékek forgalma

(háromnegyedév)



<i>Termék</i>	<i>Forgalom</i> (mFt)	<i>Változás</i> %
Coverex	3 297	19
Nitromint	2 868	20
Methyldopa	2 670	-19
Betaloc	2 381	35
Bioparox	2 247	29
Suprastin	2 237	7
Lucetam	1 736	23
Allopurinol	1 555	12
Adexor	1 486	31
Betadine	1 417	4

Legjobban növekvő termékek

(háromnegyedév)



<i>Termék</i>	<i>Forgalom (millió Ft)</i>	<i>Növekedés (millió Ft)</i>
Carbidopa - Levodopa	1 298	818
Betaloc	2 381	611
Coverex	3 297	518
Bioparox	2 247	507
Nitromint	2 868	479
Cardilopin	1 072	468
Cordaflex	990	369
Adexor	1 486	348
Stimuloton	579	328
Lucetam	1 736	321

A pénzügyi eredmény fő elemei

millió Ft



	<i>2004. ápr.- 2004. jún.</i>	<i>2004. jan.- 2004. márc.</i>	<i>2003. okt.- 2003. dec.</i>
Nettó kamatok	62	87	99
Osztalék	282	40	0
Követelések és kötelezettségek árfolyamkülönbözete	-32	- 211	-25
Határidős üzletek	162	219	112
Egyéb tételek	- 4	-10	-2
Összesen	470	125	184

Árfolyam-fedezeti üzletek



- Lezárt üzletek eredménye: okt. - jún.: + 493 millió Ft

Nyitott üzletek:	HUF/EUR	USD/EUR	HUF / USD
július	2 m€ : 254	4,5m\$: 1,22	1 m\$: 218
augusztus	2 m€ : 255	4,0m\$: 1,20	2 m\$: 216
szeptember	2 m€ : 256	3,0m\$: 1,20	2 m\$: 220
október	2 m€ : 257	3 m\$: 1,19	3,5 m\$: 221
november	2 m€ : 258		3,5 m\$: 223
december	2 m€ : 259		2 m\$: 222

A „Megállapodás”



- az állam nem él az árbefagyasztás lehetőségével
- a támogatott gyógyszerek termelői ára 2004. július 1-től, az OTC gyógyszerek ára 2005. január 1-től visszaáll
- a térítési díj nem változik
- az 1000 Ft alatti termelői árú gyógyszerek ára 2005-ben és 2006-ban maximum 45, ill. 70 Ft/doboz összeggel nőhet
- a drágább gyógyszerek ára csak a HUF / EUR árfolyam tartós romlása esetén emelkedik
- 2005. évi támogatási keret 284 md Ft, 2006-ra 298 md Ft, az e feletti kiadást a felek közösen viselik
- a gyógyszerpiac szabályozásáról a felek konzultálnak és a termelők javaslatait lehetőség szerint figyelembe veszik

Belföldi piaci hatások



- Befizetés OEP-nek 2003. okt. - dec. között : 596 m Ft
- 15 % árcsökkentés 2004. ápr. - jún. között : mínusz 1 036 m Ft
- OTC árak csökkent szinten maradnak 2004. július - december között : mínusz 90 m Ft / n.év (60%-ot az állam kompenzál)
- 9 milliárd Ft gyógyszeripari befizetés 2004. dec. hónapban EGIS-re eső hányad cca. 630 m Ft (315 m Ft / n.év)

Összesen: 2003/2004 üzleti év: 1 983 millió Ft elvonás

2004/2005 üzleti év: 315 millió Ft elvonás +

esetleges további befizetés támogatási többlet miatt