


2002/2003. üzleti év

EGIS Gyógyszergyár Rt.

EGIS GYÓGYSZERGYÁR RT.





Tartalom

- A 2003. július-szeptember negyedév jellemzői
- Éves adatok
 - A költségek változása
 - A negyedévek összehasonlítása
 - Értékesítés a fő piacokon
 - A kereskedelmi hálózat fejlődése
 - A vezető termékek forgalma
 - A pénzügyi eredmény fő elemei
 - Árfolyam fedezeti üzletek



Fő adatok (4. negyedév)



<i>millió Ft</i>	<i>2003. júl.- 2003. szept.</i>	<i>2002. júl.- 2002. szept.</i>	<i>Változás %</i>
Árbevétel	15 780	13 639	16
Közvetlen költség	6 558	6 188	6
<i>Fedezet</i>	9 222	7 451	24
Közvetett költség	6 405	5 111	25
Egyéb bevétel és ráfordítás	- 1 652	-756	119
Üzleti eredmény	1 165	1 584	-26
<i>a forgalom %-ában</i>	<i>7</i>	<i>12</i>	



Fő adatok II. (4. negyedév)

<i>millió Ft</i>	<i>2003. júl.- 2003. szept.</i>	<i>2002. júl.- 2002. szept.</i>	<i>Változás</i>
Pénzügyi eredmény	125	-1 076	1 201
Rendkívüli eredmény	6	-26	32
Adózás előtti eredmény	1 296	482	814
Adózott eredmény	1 238	463	775



Egyszeri egyéb ráfordítások a 4. negyedévi elszámolásban




- Befizetés az OEP-nek 242 m Ft
- Deramciclane elszámolás 693 m Ft
 - royalty visszafizetés
 - kölcsönös számlázások
 - aktivált kutatási teljesítmény leírása

Árbevétel (4. negyedév)



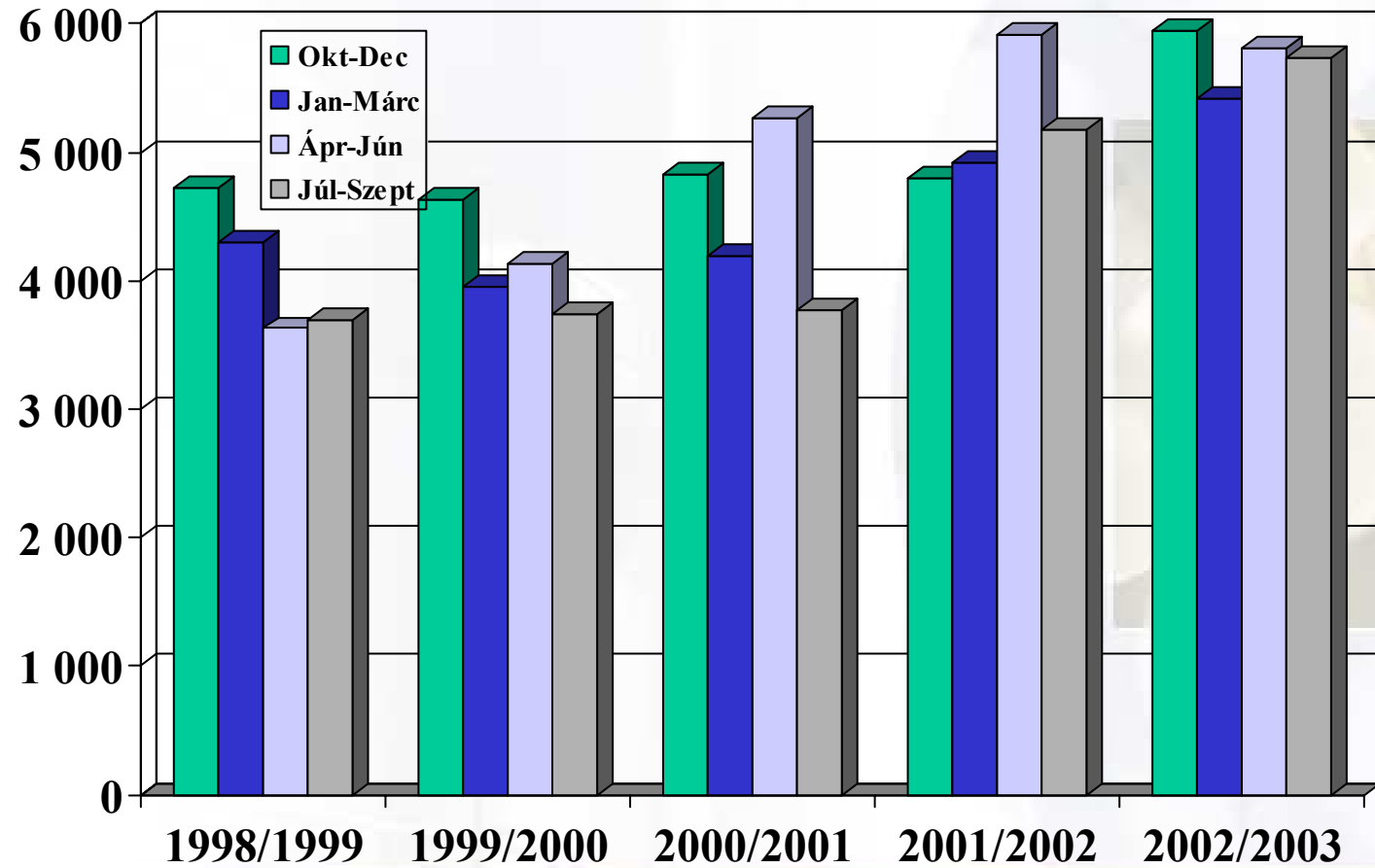
	2003. júl.- 2003. szept.	2002. júl.- 2002. szept.	Változás %
Belföld <i>mFt</i>	5 738	5 179	11
Export <i>eUSD</i>	44 001	34 063	29
Orosz + FÁK	17 909	12 433	44
Kelet-Európa	13 037	9 558	36
Nyugati készlet.	2 307	2 354	-2
Hatóanyag	10 748	9 718	11
Export <i>mFt</i>	10 042	8 460	19
<i>Árfolyam</i>	228,22	248,36	-8



EGIS GYÓGYSZERGYÁR RT.

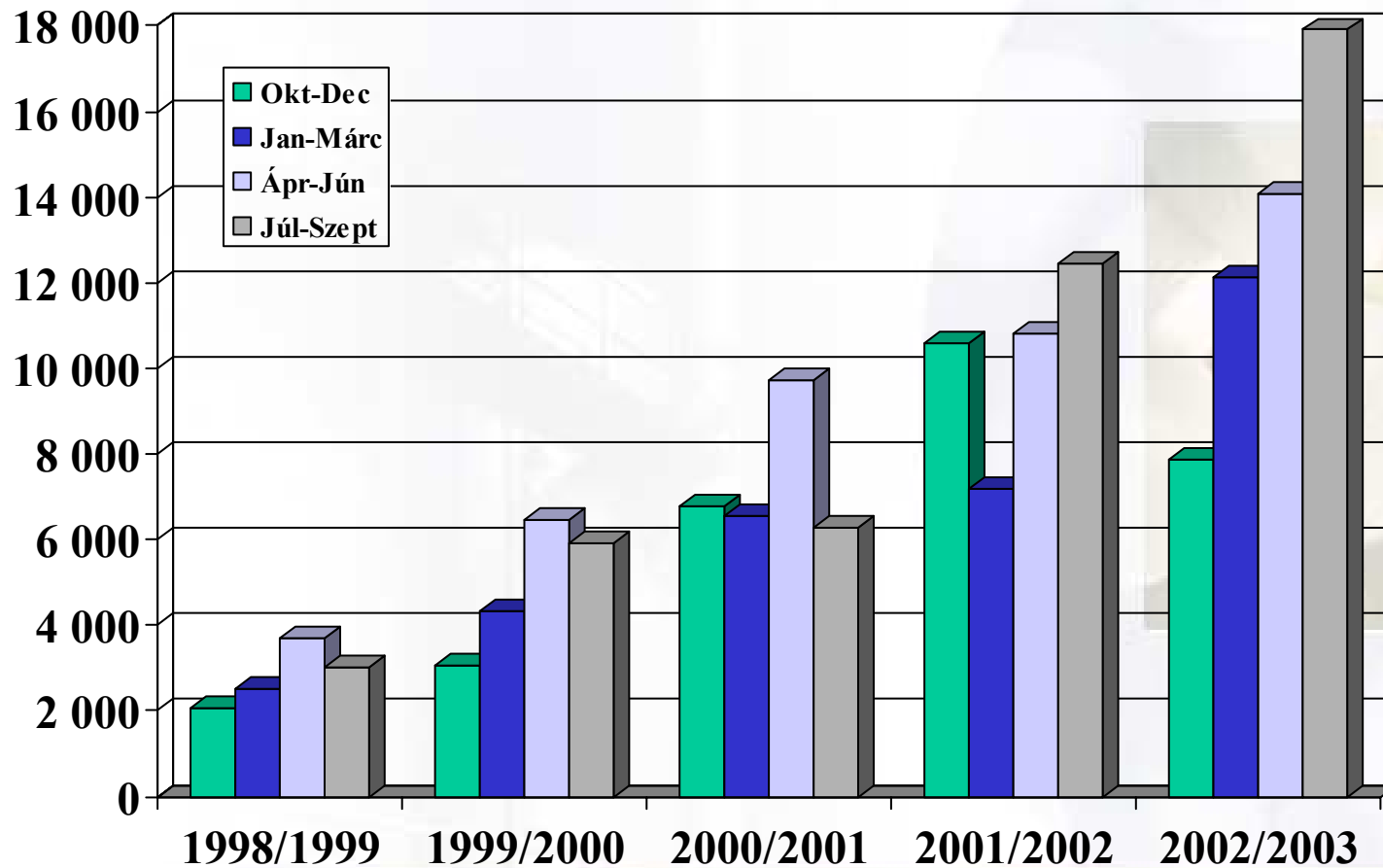
Belföldi értékesítés

millió Ft




Oroszország + F.Á.K.

ezer USD



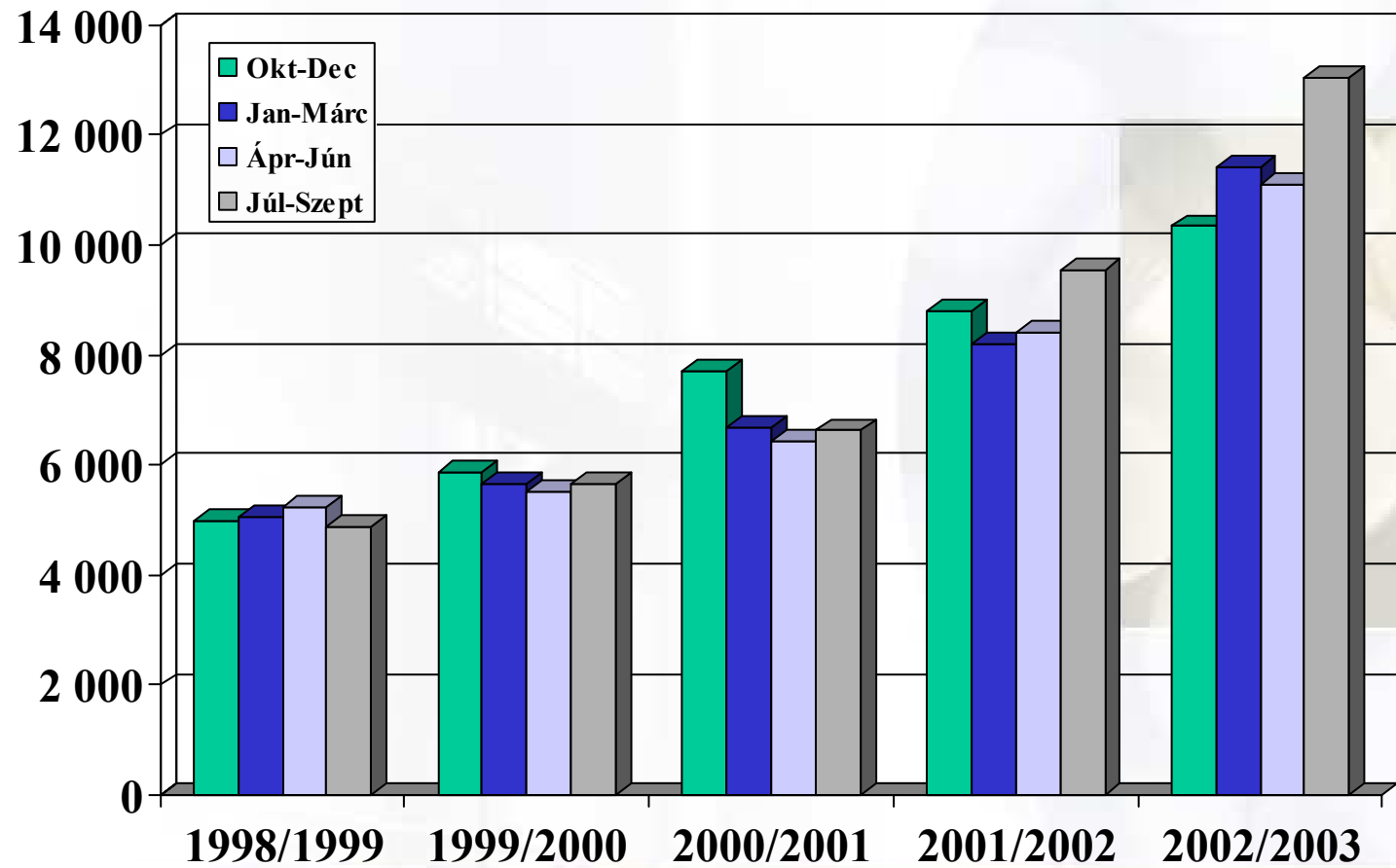
EGIS GYÓGYSZERGYÁR RT.




EGIS GYÓGYSZERGYÁR RT.

Kelet-Európa

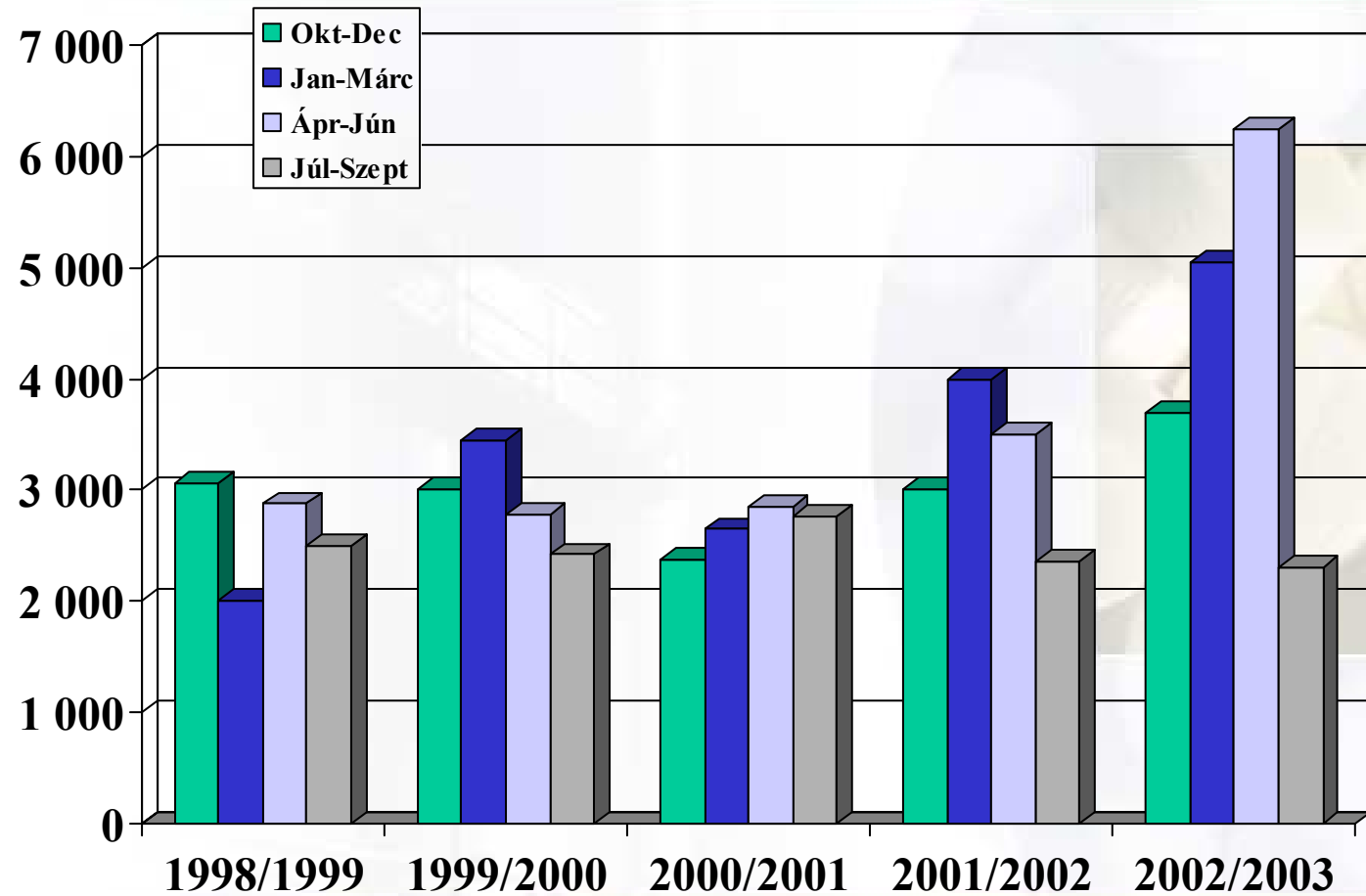
ezer USD






Nyugati késztermék-értékesítés

ezer USD

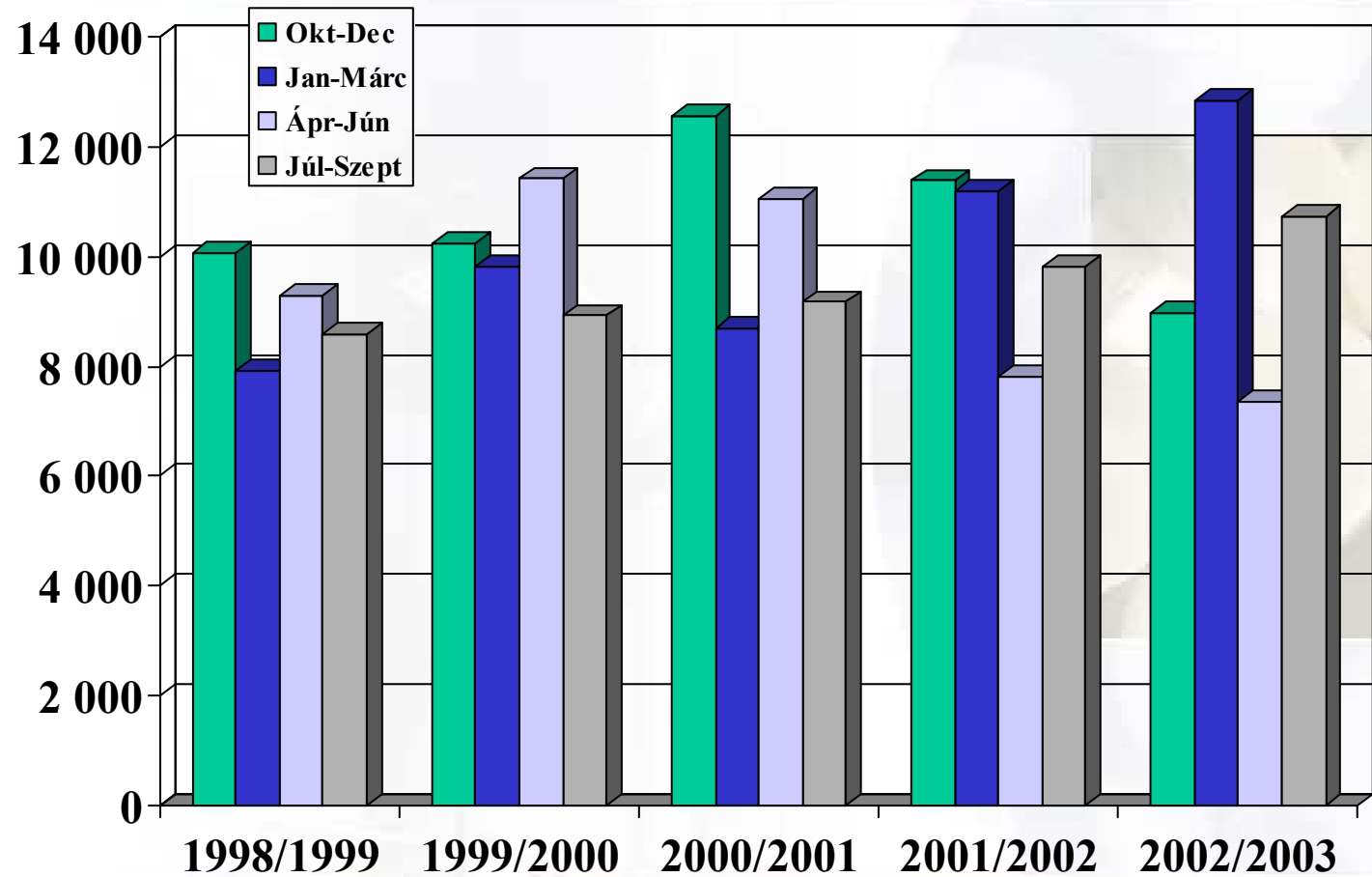




EGIS GYÓGYSZERGYÁR RT.

Hatóanyag és egyéb

ezer USD




A közvetlen költségek változása

(4. negyedév)

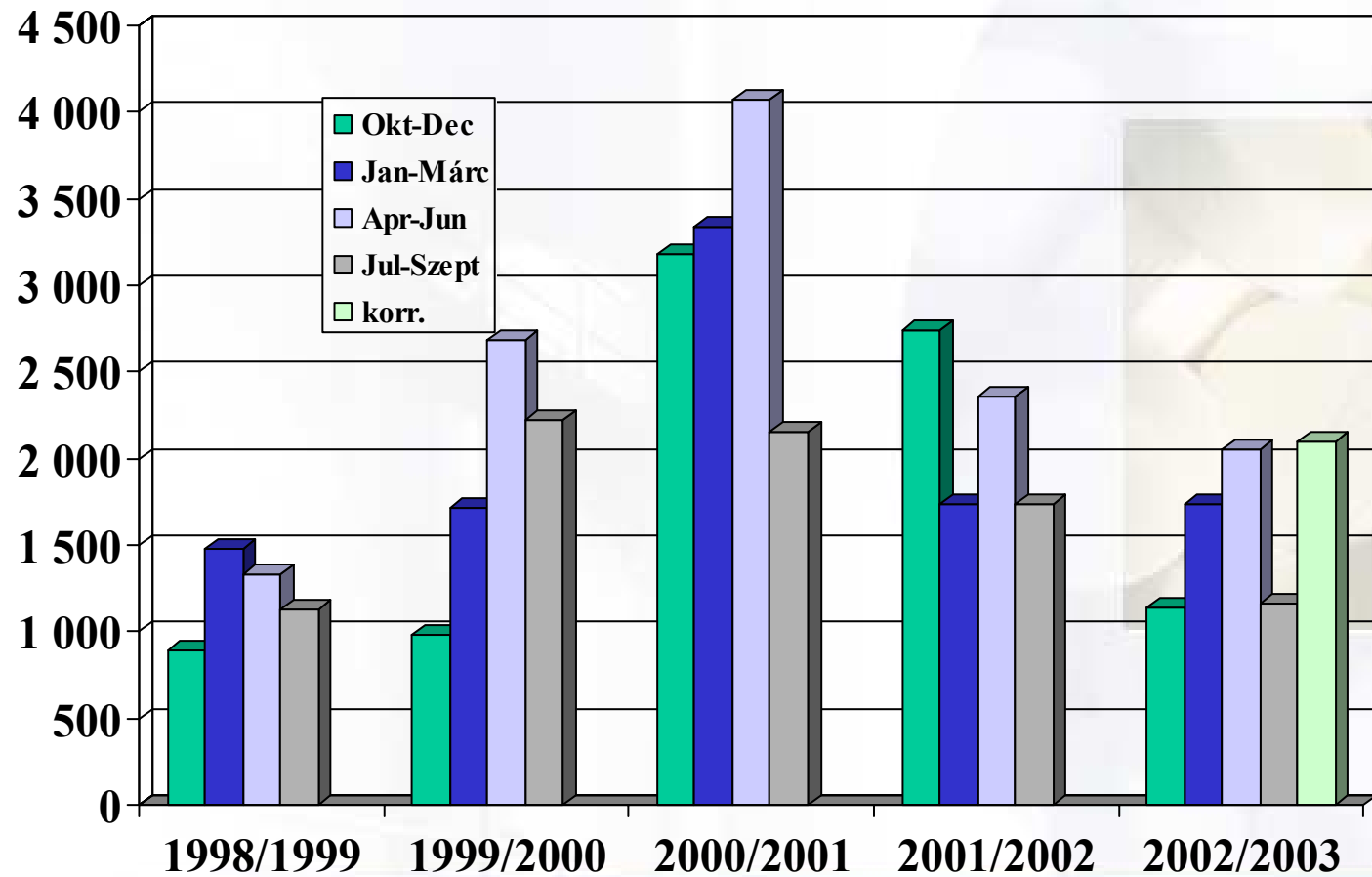


millió Ft	2003. júl.- 2003. szept.	2002. júl.- 2002. szept.	Változás %
Termelési kts.	4 995	4 803	4
Üzemi költség	1 563	1 385	13
Összesen	6 558	6 188	6
<i>a forgalom %-ában</i>	<i>41,6</i>	<i>45,4</i>	
	Értékesítési volumen növ.		12%




Üzemi eredmény

millió Ft



EGIS GYÓGYSZERGYÁR RT.





Éves összehasonlítás

EGIS GYÓGYSZERGYÁR RT.



Fő adatok (éves)



<i>millió Ft</i>	<i>2002. okt.- 2003. szept.</i>	<i>2001. okt.- 2002. szept.</i>	<i>Változás %</i>
Árbevétel	58 324	55 257	6
Közvetlen költség	25 360	23 766	7
<i>Fedezet</i>	<i>32 964</i>	<i>31 491</i>	<i>5</i>
Közvetett költség	24 166	21 221	14
Egyéb bevétel és ráfordítás	- 2 650	- 1 840	44
Üzleti eredmény	6 148	8 430	- 27
<i>a forgalom %-ában</i>	<i>11</i>	<i>15</i>	

Fő adatok II. (éves)



<i>millió Ft</i>	<i>2002. okt.- 2003. szept.</i>	<i>2001. okt.- 2002. szept.</i>	<i>Változás %</i>
Pénzügyi eredmény	289	- 1 583	
Rendkívüli eredmény	- 44	- 145	
Adózás előtti eredmény	6 393	6 702	- 5
Adózott eredmény	5 724	6 452	- 11
Létszám (fő)	2 696	2 708	- 12 fő
Beruházás és befektetés	7 386	7 412	

Export (éves)



<i>ezer USD</i>	<i>2002. okt.- 2003. szept.</i>	<i>2001. okt.- 2002. szept.</i>	<i>Változás %</i>
Orosz + F.Á.K.	51 967	40 954	27
Kelet-Európa	45 877	34 948	31
Nyugati készlet.	17 303	12 833	35
Hatóanyag	39 939	40 100	0
Export összesen	155 086	128 835	20
Export (m Ft-ban)	35 415	34 437	3
Árfolyam	228,36	267,30	- 15

Kelet-Európai (+Vietnam) export (éves)



<i>ezer USD</i>	<i>2002. okt.- 2003. szept.</i>	<i>2001. okt.- 2002. szept.</i>	<i>Változás %</i>
Lengyelország	20 170	15 130	33
Cseh Köztársaság	8 675	6 642	31
Szlovákia	6 390	4 632	38
Románia	6 244	5 341	17
Bulgária	1 920	1 192	61
Vietnam	2 478	2 011	24
Összesen	45 877	34 948	31

Az EGIS Rt. kereskedelmi hálózata



	<i>2002.IX.30.</i>	<i>2003.IX.30.</i>
	<i>fő</i>	<i>fő</i>
Belföldi piacon	190	203
Export piacokon	753	847
Összesen	943	1050
<u>Exportból</u>		
EGIS Bp.	64	60
Orosz + FÁK	277	372
Kelet-Európa	344	408
Nyugati irodák	68	7

A közvetlen költségek változása (éves)



<i>millió Ft</i>	<i>2002. okt.- 2003. szept.</i>	<i>2001. okt.- 2002. szept.</i>	<i>Változás %</i>
Termelési kts.	19 472	18 376	6
Üzemi költség	5 888	5 390	9
Összesen	25 360	23 766	7
<i>a forgalom %-ában</i>	43,5	43,0	
	Értékesítési volumen növ.		11%

A közvetett költségek változása

(éves)



<i>millió Ft</i>	<i>2002. okt.- 2003. szept.</i>	<i>2001. okt.- 2002. szept.</i>	<i>Változás %</i>
Értékesítési költség	12 597	11 247	12
<i>árbevétel %-ában</i>	<i>21,6</i>	<i>20,4</i>	
Kutatás + Fejlesztés	4 368	3 784	15
<i>árbevétel %-ában</i>	<i>7,5</i>	<i>6,8</i>	
Igazgatási költség	4 636	4 007	16
Egyéb ált. költség	2 565	2 183	17

A dollár árfolyam változás és egyszeri tételek hatása a 2002/2003. évi eredményekre



- Üzleti év átlagos árfolyamai (MNB)

– Bázis	245,90 EUR	268,22 USD	0,9188
– Tárgy	248,38	229,44	1,0841
- Hatások
 - az export dollár értéke 9 - 10 millió dollárral nő
 - árfolyam veszteség az exporton 3,7 milliárd Ft
 - megtakarítás az anyag és szolgáltatás importon 1,4 milliárd Ft
 - üzleti eredményben megjelenik 2,3 milliárd Ft csökkenés
- Összehasonlítható üzleti eredmény:

– bázis: 8 430	tárgy: 6 148+2 300+935=9 383	növ: 11 %
----------------	------------------------------	-----------
- Adózás előtti

– bázis: 6 702+1 040=7 742	tárgy: 9 628	növ: 24 %
----------------------------	--------------	-----------

Vezető termékek forgalma

(éves)



<i>Termék</i>	<i>Forgalom</i> <i>(millió Ft)</i>	<i>Növekedés</i> <i>%</i>
Methyldopa	4 576	- 28
Coverex	3 723	13
Nitromint	3 308	6
Suprastin	3 292	- 5
Betaloc	2 532	35
Bioparox	2 371	16
Betadine	2 092	- 4
Levomepromazin	2 010	- 5
Allopurinol	2 009	4
Lucetam	1 973	94

Legjobban növekvő termékek

(2002/2003. év)



<i>Termék</i>	<i>Árbevétel (millió Ft)</i>	<i>Növekedés (millió Ft)</i>
Lucetam	1 973	956
Betaloc	2 532	661
Thiofestermet	1 029	653
Frontin	1 349	550
Cardilopin	830	492
Coverex	3 723	411
Adexor	1 567	381
Bioparox	2 371	321
Floxet	895	272
Kaldyum	749	256

Belföldi forgalom vezető termékei

(2002/2003. év)



<i>Termék</i>	<i>Árbevétel (millió Ft)</i>	<i>Növekedés %</i>
Coverex	3 721	13
Nitromint	1 918	8
Adexor	1 567	32
Betaloc	1 377	16
Andaxin	862	6
Cardilopin	790	140
Frontin	750	43
Dormicum	724	-4
Tenaxum	582	34
Tensiomin	543	-18

Belföldi forgalom legjobban növekvő termékei (2002/2003. év)



<i>Termék</i>	<i>Forgalom (millió Ft)</i>	<i>Növekedés (millió Ft)</i>
Cardilopin	790	461
Coverex	3 721	412
Adexor	1 567	381
Talliton	477	381
Frontin	750	224
Stimuloton	313	193
Betaloc	1 377	191
Tenaxum	582	147
Nitromint	1 918	143
Milurit	343	92

A keleti export vezető termékei

(2002/2003. év)



<i>Termék</i>	<i>Árbevétel (millió Ft)</i>	<i>Növekedés %</i>
Suprastin	3 256	-5
Bioparox	2 180	14
Betadine	1 782	-6
Sorbifer Durules	1 614	4
Tisercin	1 183	-1
Betaloc	1 156	69
Lucetam	1 120	126
Nitromint	978	7
Milurit	914	7
Cordaflex	729	33

A keleti export legjobban növekvő termékei (2002/2003. év)



<i>Termék</i>	<i>Árbevétel (millió Ft)</i>	<i>Növekedés (millió Ft)</i>
Lucetam	1 120	624
Betaloc	1 156	471
Bioparox	2 180	265
Kaldyum	533	231
Cordaflex	729	179
Ipaton	268	162
Halixol	469	148
Nitromint	978	61
Milurit	914	60
Sorbifer Durules	1 614	58

A nyugati készítmény-export vezető termékei (2002/2003. év)



<i>Termék</i>	<i>Árbevétel (millió Ft)</i>	<i>Növekedés %</i>
Methyldopa	663	-9
Fluoxetin	610	68
Piracetam	459	144
Tamoxifen	447	126
Nitromint	412	-1
Alprazolam	411	342
Tensiomin	286	-63
Bromhexin	127	131



A keleti export vezető termékei

(2002/2003. év)



<i>Termék</i>	<i>Árbevétel (millió Ft)</i>	<i>Növekedés %</i>
Methyldopa	3 387	-33
Thiofestermet	1 029	174
Levomepromazin	800	-6
Allopurinol	661	5
Flupanon	595	68
Carbidopa-Levodopa	583	-45
Tofisopam	496	-23
Captopril	229	-37

A pénzügyi eredmény fő elemei

millió Ft



	<i>2002. okt.- 2003. szept.</i>	<i>2003. júl.- 2003. szept.</i>
Nettó kamatok	489	188
Osztalék	160	13
Követelések és kötelezettségek árfolyam különbözete	- 358	188
Határidős üzletek	- 1	- 267
Egyéb tételek	- 1	3
Összesen	289	125

Árfolyam fedezeti üzetek



- Lezárt üzetek eredménye a 2002/2003 évben: -1 millió Ft

- Nyitott üzetek:

október	7,4 m EUR fwd	256
november	8,0 m EUR fwd	256
december	8,0 m EUR fwd	269
január	8,0 m EUR fwd	270
febr., márc., ápr.	4-4 m EUR fwd	268, 269, 270

október - január minden hónapra 2-2 m USD fwd 1,09