



2003/2004. IV. negyedév és teljes üzleti év

EGIS Gyógyszergyár Rt.

EGIS GYÓGYSZERGYÁR RT.

Tartalom



- Fő adatok
- Értékesítés a fő piacokon
- Költségek változása, üzleti eredmény
- A kereskedelmi hálózat fejlődése
- A vezető termékek forgalma
- A pénzügyi eredmény fő elemei
- Árfolyam-fedezeti üzletek
- Egyéb információk

EGIS GYÓGYSZERGYÁR RT.

Fő adatok (4. negyedév)



millió Ft	2004. júl. 2004. szept.	2003. júl. 2003. szept.	Változás %
Árbevétel	17 647	15 780	12
Közvetlen költség	6 858	6 558	5
Fedezet %	61,1	58,4	
Közvetett költség	6 818	6 405	6
Egyéb bevétel és ráfordítás	-1 792	-1 652	8
Üzleti eredmény	2 179	1 165	87
a forgalom %-ában	12	7	

EGIS GYÓGYSZERGYÁR RT.

Fő adatok II. (4. negyedév)



millió Ft	2004. júl. 2004. szept.	2003. júl. 2003. szept.	Változás %
Pénzügyi eredmény	146	125	17
Rendkívüli eredmény	-27	+6	
Adózás előtti eredmény	2 298	1 296	77
Adó	332	58	
Adózott eredmény	1 966	1 238	59

EGIS GYÓGYSZERGYÁR RT.

Árbevétel (4. negyedév)



	2004. júl. 2004. szept.	2003. júl. 2003. szept.	Változás %
Belföld <i>mFt</i>	7 106	5 738	24
Export <i>eUSD</i>	51 792	44 001	18
Oroszország + FÁK	18 664	17 909	4
Kelet-Európa	18 719	13 037	44
Nyugati késztermék	4 852	2 307	110
Hatóanyag	9 557	10 748	-11
Export <i>m Ft</i>	10 541	10 042	5
<i>USD árfolyam</i>	203,52	228,22	-11

EGIS GYÓGYSZERGYÁR RT.

Kelet-európai export (4. negyedév)



ezer USD	2004. júl. 2004. szept.	2003. júl. 2003. szept.	Változás %
Lengyelország	10 242	6 433	59
Cseh. Közt.	2 932	2 373	24
Szlovákia	2 289	1 358	69
Románia	2 056	1 641	25
Bulgária	634	537	18
Vietnam	566	695	-19
Összesen	18 719	13 037	44

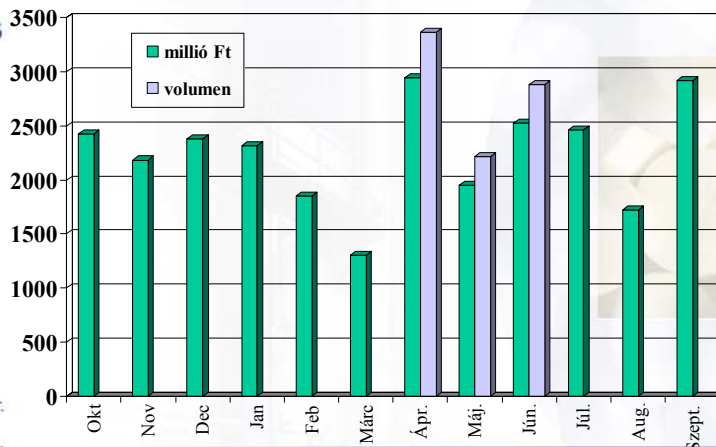
EGIS GYÓGYSZERGYÁR RT.

Belföld – havonkénti forgalom

millió Ft



EGIS GYÓGYSZERGYÁR RT.

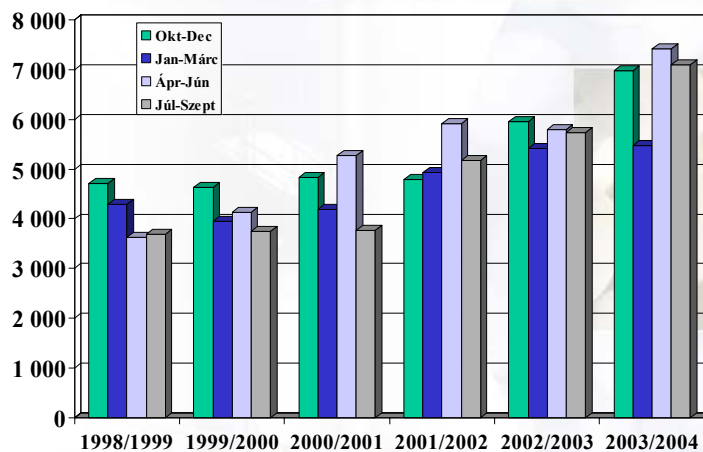


Belföldi értékesítés

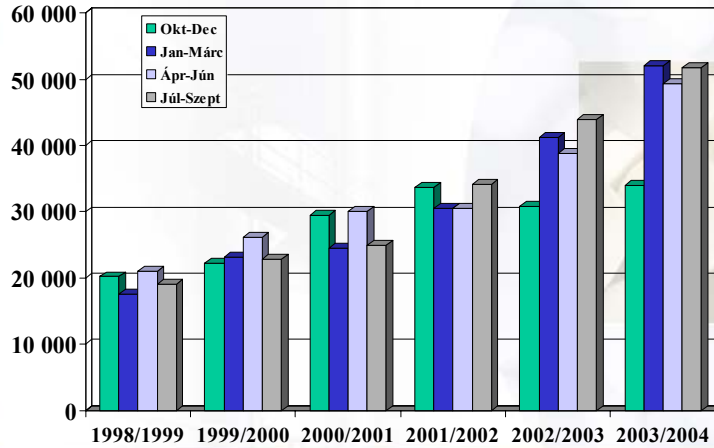
millió Ft



EGIS GYÓGYSZERGYÁR RT.

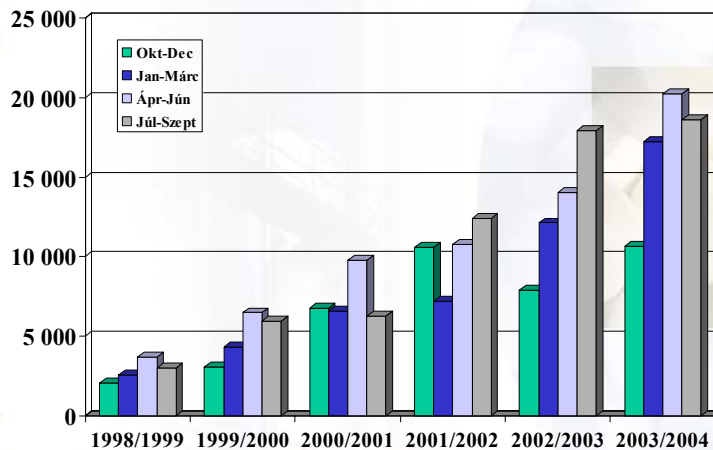


Export ezer USD



EGIS GYÓGYSZERGYÁR RT.

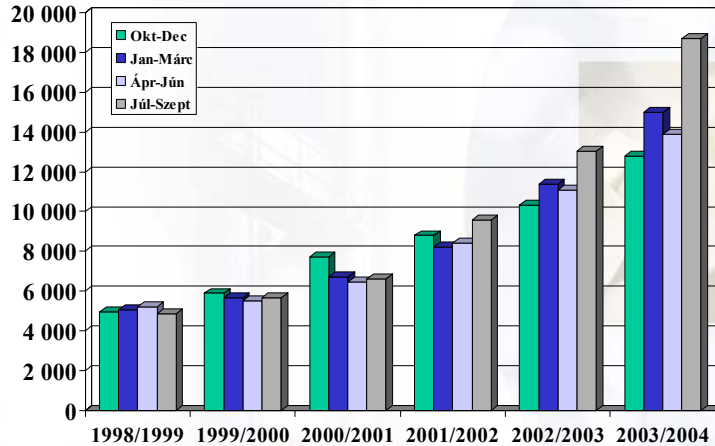
Oroszország + F.Á.K. ezer USD



EGIS GYÓGYSZERGYÁR RT.

Kelet-Európa

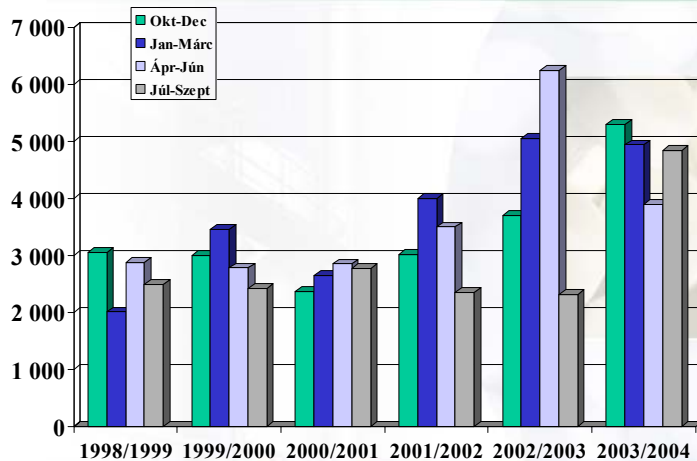
ezer USD



EGIS GYÓGYSZERGYÁR RT.

Nyugati késztermék-értékesítés

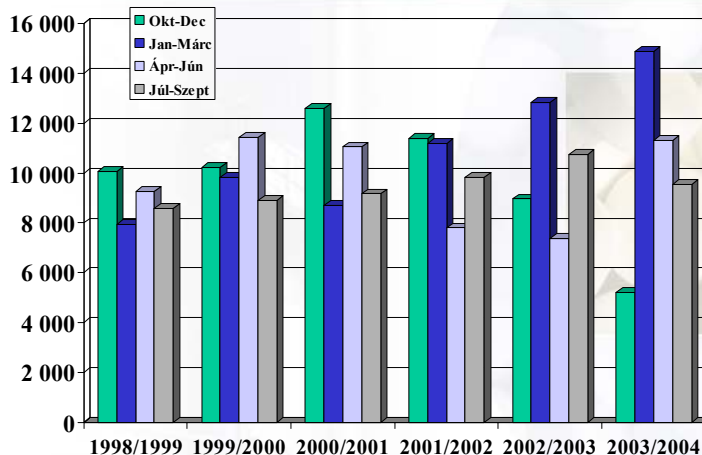
ezer USD



EGIS GYÓGYSZERGYÁR RT.

Hatóanyag és egyéb export

ezer USD



EGIS GYÓGYSZERGYÁR RT.

A közvetlen költségek változása

(4. negyedév)



millió Ft	2004. júl. 2004. szept.	2003. júl. 2003. szept.	Változás %
Termelési kts.	4 489	4 995	-10
Üzemi költség	2 369	1 563	52
Összesen	6 858	6 558	5
a forgalom %-ában	38,9	41,6	

EGIS GYÓGYSZERGYÁR RT.

Fő adatok (üzleti év)



millió Ft	2003. okt. 2004. szept.	2002. okt. 2003. szept.	Változás %
Árbevétel	66 108	58 324	13
Közvetlen költség	27 562	25 360	9
Fedezet %	58,3	56,5	
Közvetett költség	27 035	24 166	12
Egyéb bevétel és ráfordítás	-4 041	-2 650	
Üzleti eredmény	7 470	6 148	22
a forgalom %-ában	11	11	

EGIS GYÓGYSZERGYÁR RT.

Fő adatok II. (üzleti év)



millió Ft	2003. okt. 2004. szept.	2002. okt. 2003. szept.	Változás %
Pénzügyi eredmény	925	289	
Rendkívüli eredmény	-43	-44	
Adózás előtti eredmény	8 352	6 393	31
Adó %	11,5	10,5	
Adózott eredmény	7 391	5 724	29

EGIS GYÓGYSZERGYÁR RT.

Árbevétel (üzleti év)



	2003. okt. 2004. szept.	2002. okt. 2003. szept.	Változás %
Belföld <i>mFt</i>	26 991	22 909	18
Export <i>eUSD</i>	187 313	155 086	21
Oroszország + FÁK	66 872	51 967	29
Kelet-Európa	60 448	45 877	32
Nyugati késztermék	18 992	17 303	10
Hatóanyag	41 001	39 939	3
Export <i>m Ft</i>	39 117	35 415	10
USD árfolyam	208,83	228,36	-9

EGIS GYÓGYSZERGYÁR RT.

Kelet-európai export (üzleti év)



ezer USD	2003. okt. 2004. szept.	2002. okt. 2003. szept.	Változás %
Lengyelo.	27 660	20 170	37
Cseho.	10 466	8 675	21
Szlovákia	7 360	6 390	15
Románia	9 497	6 244	52
Bulgária	2 713	1 920	41
Vietnam	2 752	2 478	11
Összesen	60 448	45 877	32

EGIS GYÓGYSZERGYÁR RT.

A közvetlen költségek változása (üzleti év)



millió Ft	2003. okt. 2004. szept.	2002. okt. 2003. szept.	Változás %
Termelési kts.	20 580	19 472	6
Üzemi költség	6 982	5 888	19
Összesen	27 562	25 360	9
a forgalom %-ában	41,7	43,5	

EGIS GYÓGYSZERGYÁR RT.

Az EGIS Rt. kereskedelmi hálózata



	2004. szept. 30.	2003. szept. 30.
Belföld	224	203
Export	917	847
Összesen	1 141	1 050
Exportból		
EGIS Bp.	62	60
Orosz + FÁK	435	372
Kelet-Európa	418	408
Nyugati irodák	2	7

EGIS GYÓGYSZERGYÁR RT.

Vezető termékek forgalma

millió Ft



	2003/ 2004	2002/ 2003	Növ. %	Hazai	Kelet	Nyugat. gy.	Nyugat hatóány.
Coverex	4.522	3.723	+21	4.522			
Nitromint	3.850	3.308	+16	2.028	1.129	693	
Methyldopa	3.512	4.576	-23	35	480	590	2.407
Betaloc	3.461	2.532	+37	1.621	1.839		
Suprastin	2.942	3.292	-11	54	2.888		
Bioparox	2.711	2.371	+14	208	2.503		
Lucetam	2.614	1.973	+32	444	1876	294	
Allopurinol	2.193	2.009	+9	450	1.020	100	623
Adexor	2.029	1.567	+29	2.029			
Betadine	2.026	2.092	-3	355	1.639	32	

EGIS GYÓGYSZERGYÁR RT.

Leggyorsabban növekvő termékek

millió Ft



	2003/ 2004	2002/ 2003	Növ. mFt	Hazai	Kelet	Nyugat gy.	Nyugat hatóány.
Betaloc	3.461	2.532	929	245	684	-	-
Carbidopa/Levodopa	1.777	854	923	-1	40	-	884
Coverex	4.522	3.723	799	799	-	-	-
Cardilopin	1.550	830	720	433	387	-	-
Lucetam	2.614	1.973	641	50	756	-165	-
Nitromint	3.850	3.308	542	110	151	281	-
Adexor	2.029	1.567	462	462	0	-	-
Stimuloton	793	364	429	208	221	0	-
Cordaflex	1.334	952	382	70	310	2	-
Kaldyum	1.122	749	373	38	335	-	-

EGIS GYÓGYSZERGYÁR RT.

A pénzügyi eredmény fő elemei

millió Ft



EGIS GYÓGYSZERGYÁR RT.

	2004. júl. 2004. szept.	2003. okt. 2004. szept.
Nettó kamatok	136	384
Osztalék	0	322
Követelések és kötelezettségek árfolyam különbözete	-316	-545
Határidős üzetek	286	779
Egyéb tételek	40	-15
Összesen	146	925

Árfolyam fedezeti üzetek



EGIS GYÓGYSZERGYÁR RT.

- Lezárt üzetek eredménye: okt. - szept.: + 779 millió Ft
- Nyitott üzetek:

	HUF/EUR	USD/EUR	HUF / USD
október	2 m€ : 257	3 m\$: 1,19	3,5 m\$: 221
november	2 m€ : 258		3,5 m\$: 223
december	2 m€ : 259		2 m\$: 222
január		2 m\$: 1,19	
február		2 m\$: 1,19	

Egyéb információk



- Beruházás 6.185 m Ft (+ 9 %)
 - + 444 m Ft külföldön irodáknál
 - + 465 m Ft leányvállalatoknál
 - + 1.631 m Ft részesedés (884 Hungropharma
699 Serdix, 48 egyéb)
- Készlet 21.515 11 % (2,1 md Ft) növekedés
- Működő tőke 28.637 5 % (1,4 md Ft)
- Pénz 7,8 22 % (1,4 md Ft)
- Létszám: 2.733 fő (+ 8 fő)
 - » + 855 fő külföldön (+68 fő)

EGIS GYÓGYSZERGYÁR RT.

Magyar gyógyszerpiac

MAT 9 04



- Piac termelői áron: 380 md Ft, növekedése: 9 % (+4%)
- Piacvezetők részesedése és növekedése

Richter	8,2 % részesedés,	3 % növekedés
Novartis	7,2 %	12 %
EGIS	6,8 %	11 %
Pfizer	6,1 %	2 %
Sanofi	5,8 %	12 %
Teva	5,7 %	15 %
MSD	4,6 %	6 %
Roche	4,5 %	14 %
- Eladott doboz: 325 m db, EGIS részesedés 12 %

EGIS GYÓGYSZERGYÁR RT.

Új termékek 2004. okt. 1-től



- EGIS Coverex Forte 30x (84 % támogatás)
Hartil (ramipril) 1,25
2,5
5
10 mg ftb. (90%)
Vasilip (simvastatin) 40 mg ftb (90 %)
- Összesen 130 új generikus gyógyszer, ill. támogatott kombinációs készítmény
(amlodipin, ciprofloxacín, simvastatin, ramipril, fluconazol, sertralin, cetirizin)

EGIS GYÓGYSZERGYÁR RT.