



EGIS Gyógyszergyár Rt.

2003/2004. üzleti év

I. félév

EGIS GYÓGYSZERGYÁR RT.



Tartalom



- Fő adatok
- Értékesítés a fő piacokon
- Költségek változása, üzleti eredmény
- A kereskedelmi hálózat fejlődése
- A vezető termékek forgalma
- A pénzügyi eredmény fő elemei
- Árfolyam-fedezeti üzletek

Fő adatok (2. negyedév)



<i>millió Ft</i>	<i>2004. jan.- 2004. márc.</i>	<i>2003. jan.- 2003. márc.</i>	<i>Változás %</i>
Árbevétel	16 310	14 820	10
Közvetlen költség	7 193	6 550	10
<i>Fedezet</i>	<i>56</i>	<i>56</i>	
Közvetett költség	6 903	5 906	17
Egyéb bevétel és ráfordítás	-448	-569	
Üzleti eredmény	1 766	1 795	-2
<i>a forgalom %-ában</i>	<i>11</i>	<i>12</i>	

Fő adatok (2. negyedév)



<i>millió Ft</i>	<i>2004. jan.- 2004. márc.</i>	<i>2003. jan.- 2003. márc.</i>	<i>Változás %</i>
Pénzügyi eredmény	125	93	
Rendkívüli eredmény	-6	-33	
Adózás előtti eredmény	1 885	1 855	2
Adó %	10	12	
Adózott eredmény	1 689	1 632	3

Árbevétel (2. negyedév)



	<i>2004. jan.- 2004. márc.</i>	<i>2003. jan.- 2003. márc.</i>	<i>Változás %</i>	
Belföld mFt	5 477	5 413	1	
Export eUSD	52 128	41 434	26	(20)
Orosz + FÁK	17 266	12 123	42	
Kelet-Európa	15 030	11 403	32	(25)
Nyugati készlet.	4 941	5 049	-2	
Hatóanyag	14 891	12 859	16	
Export mFt	10 833	9 407	15	
Árfolyam	207,81	227,03	-8	

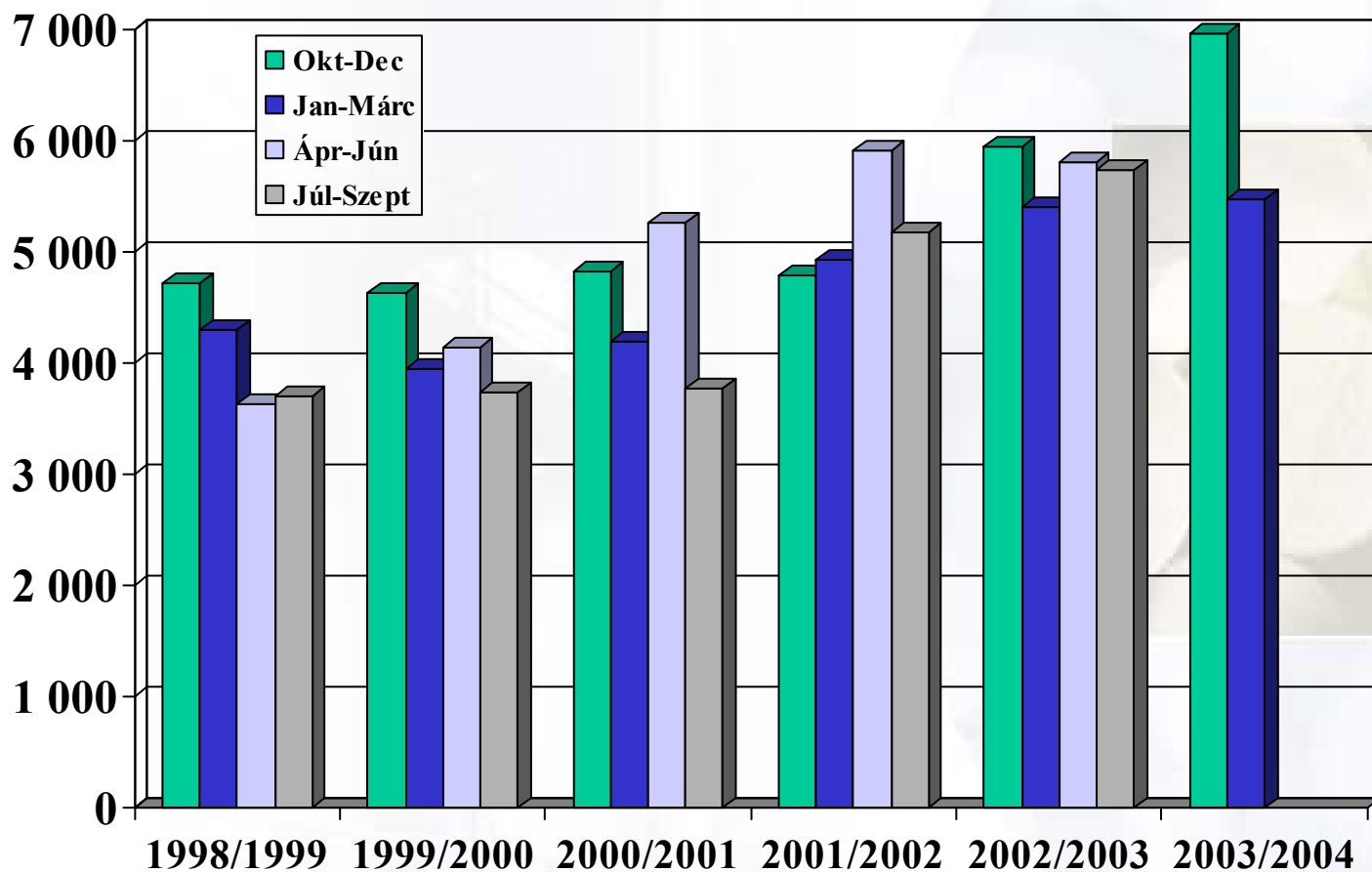
Kelet-európai export (2. negyedév)



<i>ezer USD</i>	<i>2004. jan.</i>	<i>2003. jan.</i>	<i>Változás</i>	
	<i>2004. márc.</i>	<i>2003. márc.</i>	<i>%</i>	
Lengyelország	6 951	4 894	42	(40)
Cseh Köztársaság	2 365	2 121	12	(0)
Szlovákia	1 727	1 952	-12	(-26)
Románia	2 446	1 325	85	(85)
Bulgária	735	522	73	(48)
Vietnam	806	589	37	(37)
Összesen	15 030	11 403	32	(25)

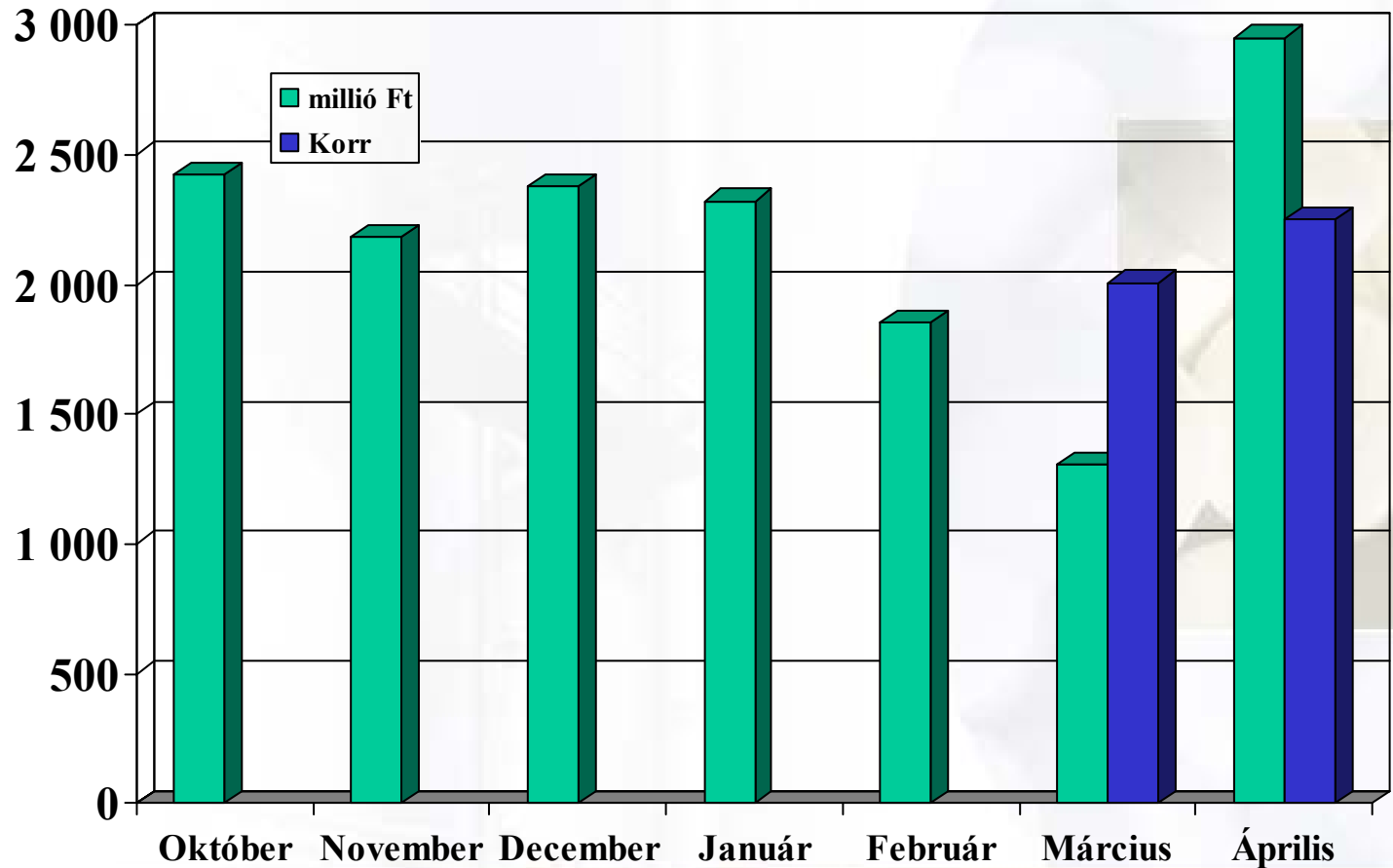
Belföldi értékesítés

millió Ft



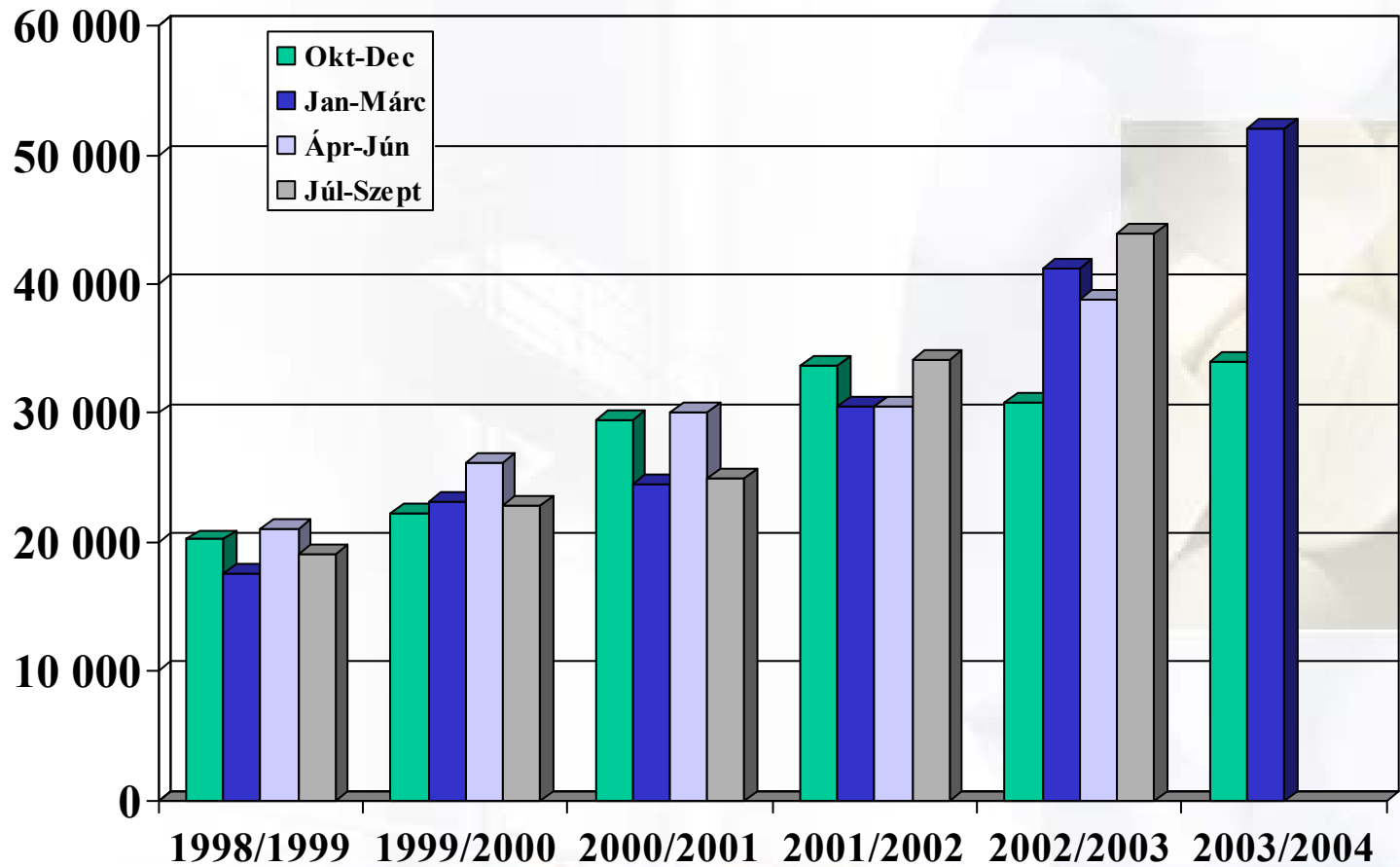
Belföldi forgalom havi bontásban

millió Ft



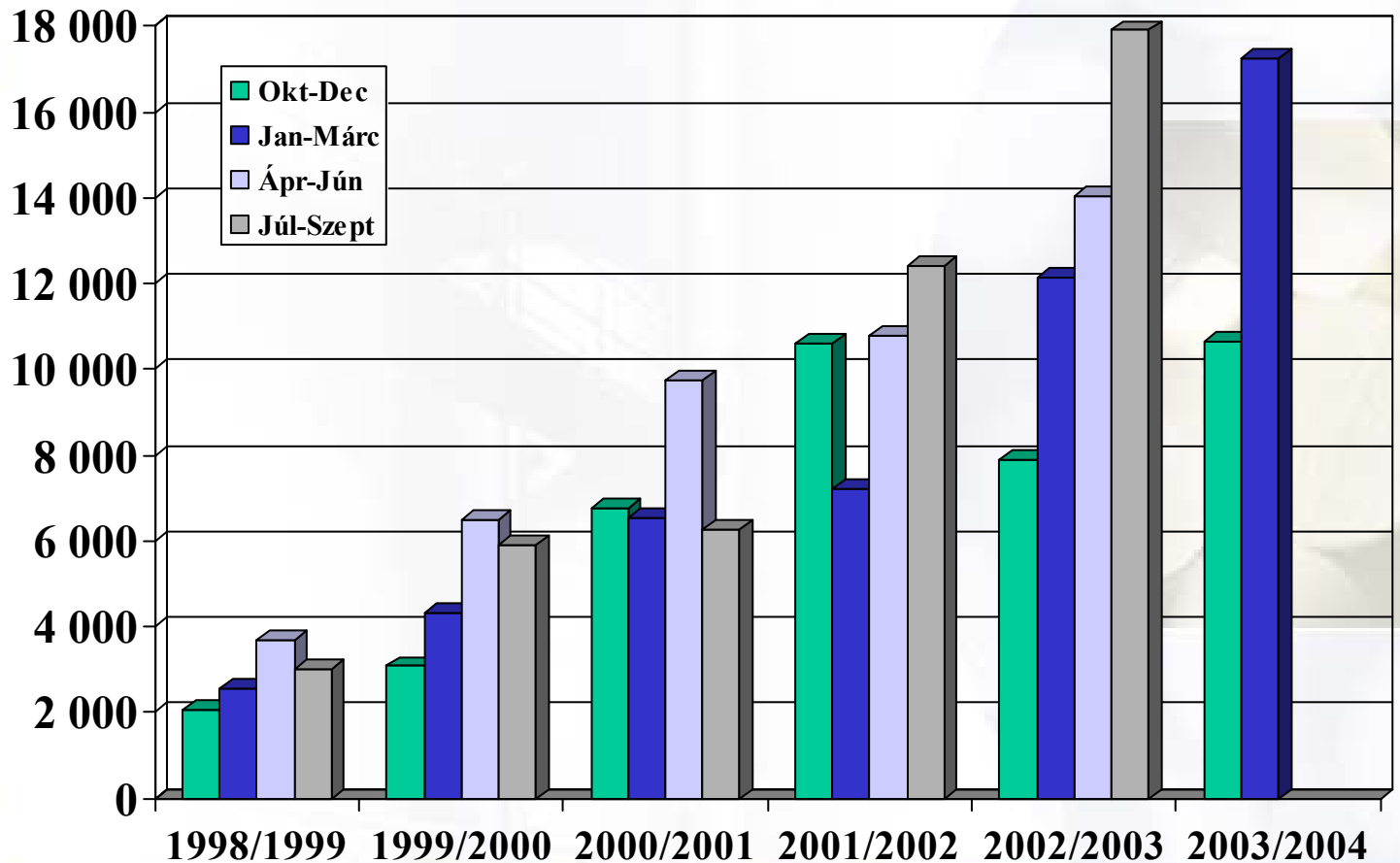
Export

ezer USD



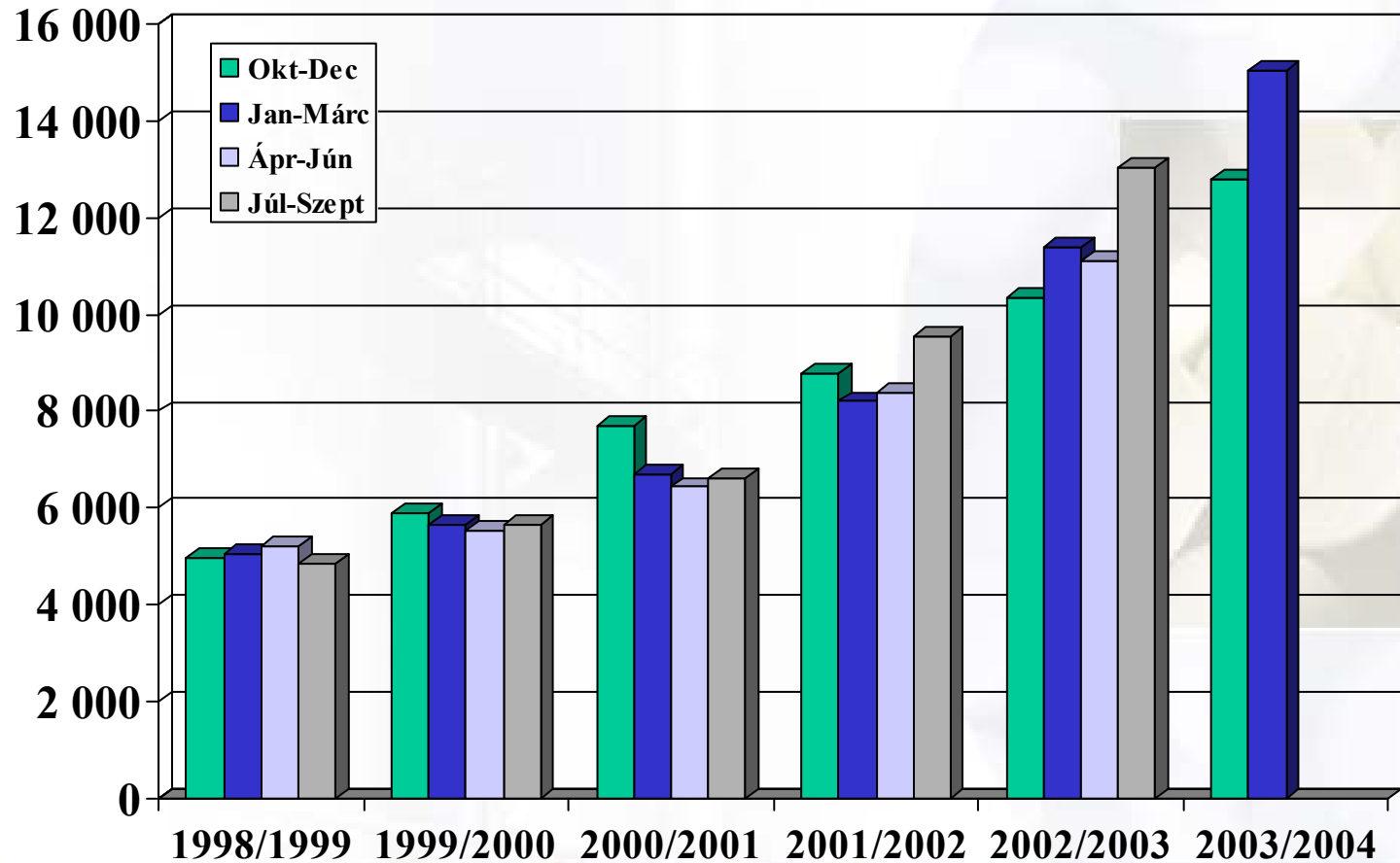
Oroszország + F.Á.K.

ezer USD



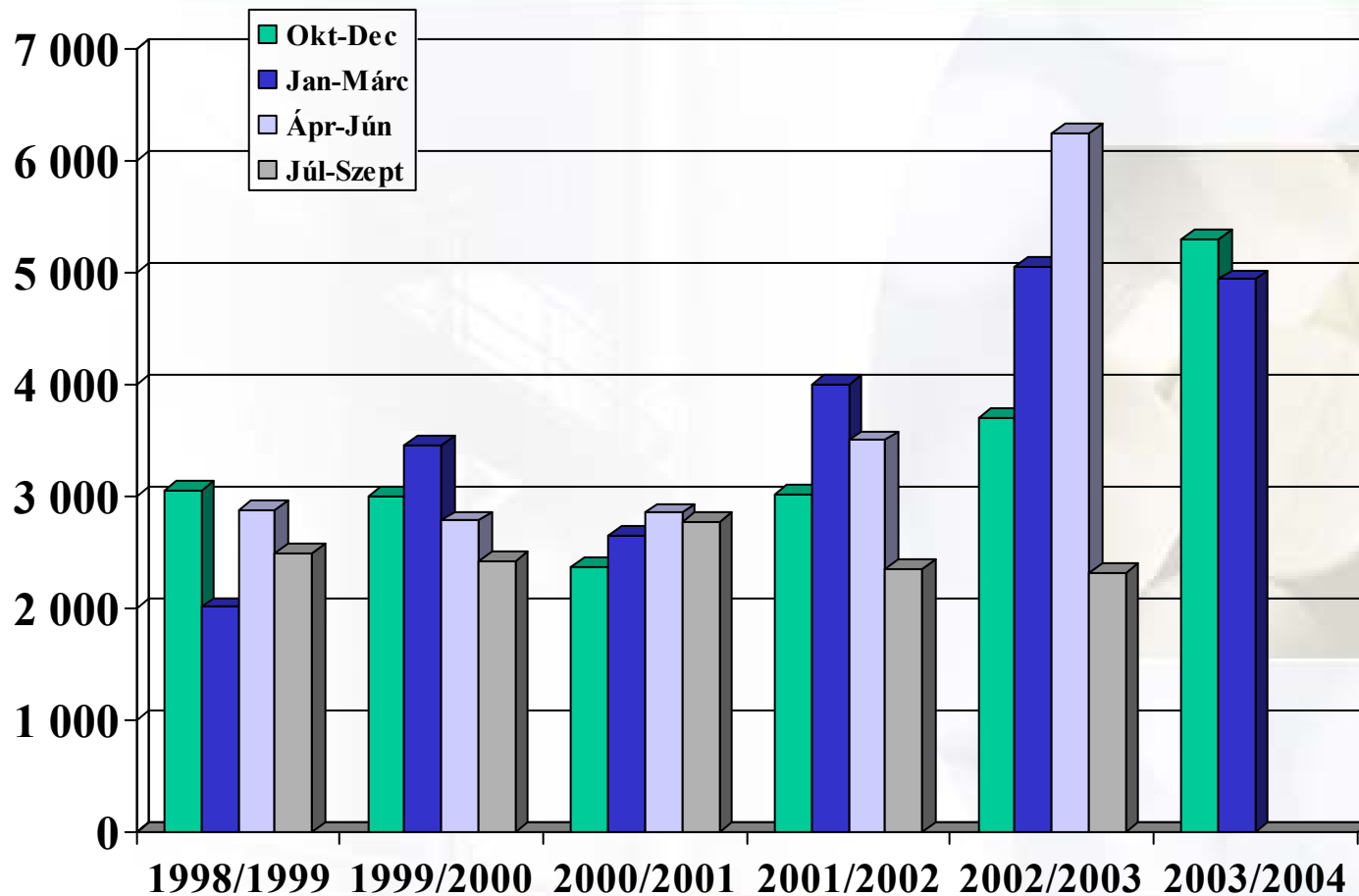
Kelet-Európa

ezer USD



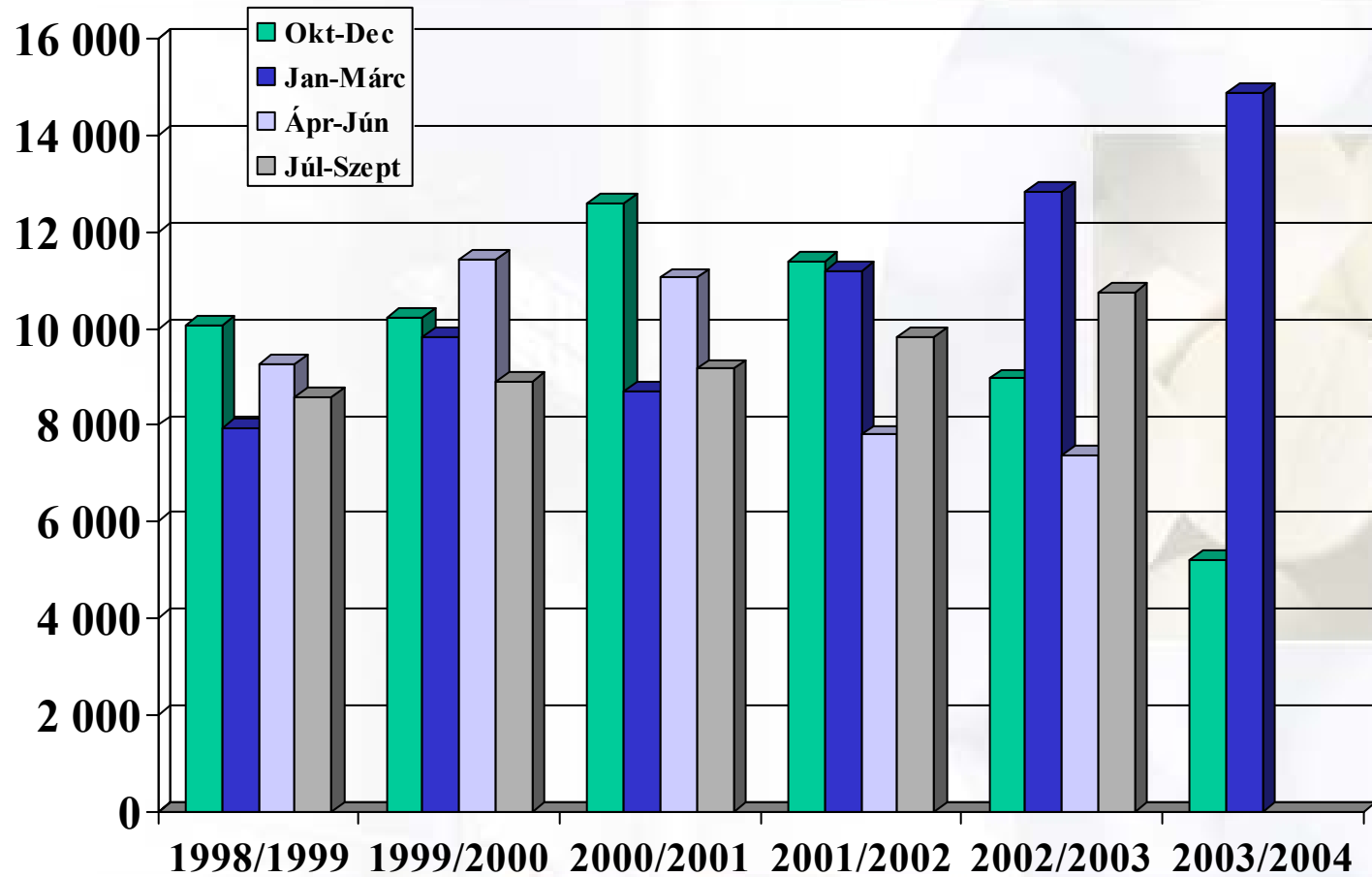
Nyugati késztermék-értékesítés

ezer USD



Hatóanyag és egyéb

ezer USD



A közvetlen költségek változása

(2. negyedév)



millió Ft	2004. jan.- 2004. márc.	2003. jan.- 2003. márc.	Változás %
Termelési kts.	5 378	4 967	8
Üzemi költség	1 815	1 583	15
Összesen	7 193	6 550	10
<i>a forgalom %-ában</i>	44	44	
	Értékesítési volumen növ.		13%

Fő adatok (félév)



<i>millió Ft</i>	<i>2003. okt. 2004. márc.</i>	<i>2002. okt. 2003. márc.</i>	<i>Változás %</i>
Árbevétel	30 694	28 137	9
Közvetlen költség	12 927	12 899	0
<i>Fedezet</i>	58	54	
Közvetett költség	12 997	11 453	13
Egyéb bev. és ráford.	- 1 409	- 850	
Üzleti eredmény	3 361	2 935	15
<i>a forgalom %-ában</i>	<i>11</i>	<i>10</i>	

Fő adatok (félév)



<i>millió Ft</i>	<i>2003. okt.</i> <i>2004. márc.</i>	<i>2002. okt.</i> <i>2003. márc.</i>	<i>Változás</i> <i>%</i>
Pénzügyi eredmény	309	258	20
Rendkívüli eredmény	- 14	-53	
Adózás előtti eredmény	3 656	3 140	16
<i>Adó %</i>	<i>10</i>	<i>12</i>	
Adózott eredmény	3 276	2 763	19

Árbevétel (félév)



	<i>2003. okt.- 2004. márc.</i>	<i>2002. okt.- 2003. márc.</i>	<i>Változás %</i>	
Belföld <i>mFt</i>	12 458	11 365	10	
Export <i>eUSD</i>	86 118	72 314	19	(13)
Orosz + FÁK	27 937	19 998	40	
Kelet-Európa	27 826	21 744	28	(21)
Nyugati készlet.	10 241	8 747	17	
Hatóanyag	20 114	21 825	-8	
Export <i>mFt</i>	18 236	16 772	9	
<i>Árfolyam</i>	211,76	231,94	- 9	(-4)

Kelet-európai export (félév)



<i>ezer USD</i>	<i>2003. okt.- 2004. márc.</i>	<i>2002. okt.- 2003. márc.</i>	<i>Változás</i>	
			<i>%</i>	
Lengyelország	11 980	8 832	36	(33)
Cseh Köztársaság	4 723	4 159	14	(0)
Szlovákia	3 378	3 553	-5	(-21)
Románia	4 839	3 015	61	(61)
Bulgária	1 368	978	40	(33)
Vietnam	1 538	1 207	27	(27)
Összesen	27 826	21 744	28	(21)

A közvetlen költségek változása (félév)




millió Ft	2003. okt.- 2004. márc.	2002. okt.- 2003. márc.	Változás %
Termelési kts.	10 020	9 885	1
Üzemi költség	2 907	3 014	-4
Összesen	12 927	12 899	0
<i>a forgalom %-ában</i>	42	46	
	Értékesítési volumen növ.		12%

Az EGIS Rt. kereskedelmi hálózata



	2004.III.31.	2003.IX.30.
	<i>fő</i>	<i>fő</i>
Belföldi piacon	212	203
Export piacokon	903	847
Összesen	1 115	1 050



Exportból

EGIS Bp.	61	60
Orosz + FÁK	402	372
Kelet-Európa	438	408
Nyugati irodák	2	7

Vezető termékek forgalma

(félév)



<i>Termék</i>	<i>Forgalom</i> (mFt)	<i>Változás</i> %
Coverex	2 090	17
Nitromint	1 860	18
Methyldopa	1 589	-36
Bioparox	1 536	17
Betaloc	1 528	45
Lucetam	1 130	29
Suprastin	1 026	-25
Allopurinol	1 005	6
Levomepromazin	911	-24
Adexor	902	25

Legjobban növekvő termékek



<i>Termék</i>	<i>Forgalom (millió Ft)</i>	<i>Növekedés (millió Ft)</i>
Betaloc	1 582	472
Carbidopa - Levodopa	898	451
Coverex	2 090	300
Cardilopin	646	293
Nitromint	1 860	284
Lucetam	1 130	254
Sorbifer Durules	882	248
Bioparox	1 536	219
Cordaflex	571	205
Stimuloton	338	194

A pénzügyi eredmény fő elemei

millió Ft



	<i>2004. jan.- 2004. márc.</i>	<i>2003. okt.- 2003. dec.</i>
Nettó kamatok	87	99
Osztalék	40	0
Követelések és kötelezettségek árfolyam-különbözete	- 211	-25
Határidős üzletek	219	112
Egyéb tételek	-10	-2
Összesen	125	184

Árfolyam-fedezeti üzletek



• Lezárt üzletek eredménye: I. félév: + 331 millió Ft

• Nyitott üzletek:

	HUF/EUR fw	USD/EUR fw
április	3m € - 274	2,5m \$ - 1,254
május	3m € - 276	4m \$ - 1,22
június	3m € - 277	4m \$ - 1,22
július	2m € - 282	4,5m \$ - 1,22
augusztus		3m \$ - 1,20
szeptember		2m \$ - 1,19

Köszönjük a figyelmet !



EGIS GYÓGYSZERGYÁR RT.

mailbox@egis.hu

www.egis.hu