




2002/2003. üzleti év első félév

EGIS Gyógyszergyár Rt.





EGIS GYÓGYSZERGYÁR RT.

Tartalom


- A 2003. január-március közötti negyedév jellemzői
- Féléves adatok
 - A költségek változása
 - Az első és a második üzleti negyedév összehasonlítása
 - Értékesítés a fő piacokon
 - A kereskedelmi hálózat fejlődése
 - A vezető termékek forgalma
 - A pénzügyi eredmény fő elemei
 - Árfolyam fedezeti üzletek



Változás az előző év hasonló időszakához képest %



	Első negyedév	Második negyedév	Félév
Belföldi árbevétel	24	10	17
Export árbevétel (Ft)	-22	10	- 7
Nettó árbevétel	- 7	10	2
Export árbevétel (USD)	- 8	35	12
Orosz+FÁK	- 25	69	13
Kelet-Európa	18	39	28
Nyugati készítmény	23	27	25
Hatóanyag	- 21	14	- 4




Árbevétel

(2. negyedév)

		2003. jan.- 2003. márc.	2002. jan.- 2002. márc.	Változás %
Belföld	<i>mFt</i>	5 413	4 925	10
Export	<i>eUSD</i>	41 434	30 594	35
Orosz + FÁK		12 123	7 169	69
Kelet-Európa		11 403	8 203	39
Nyugati készlt.		5 049	3 965	27
Hatóanyag		12 859	11 257	14
Export	<i>mFt</i>	9 407	8 535	10
Árfolyam		227	279	- 19

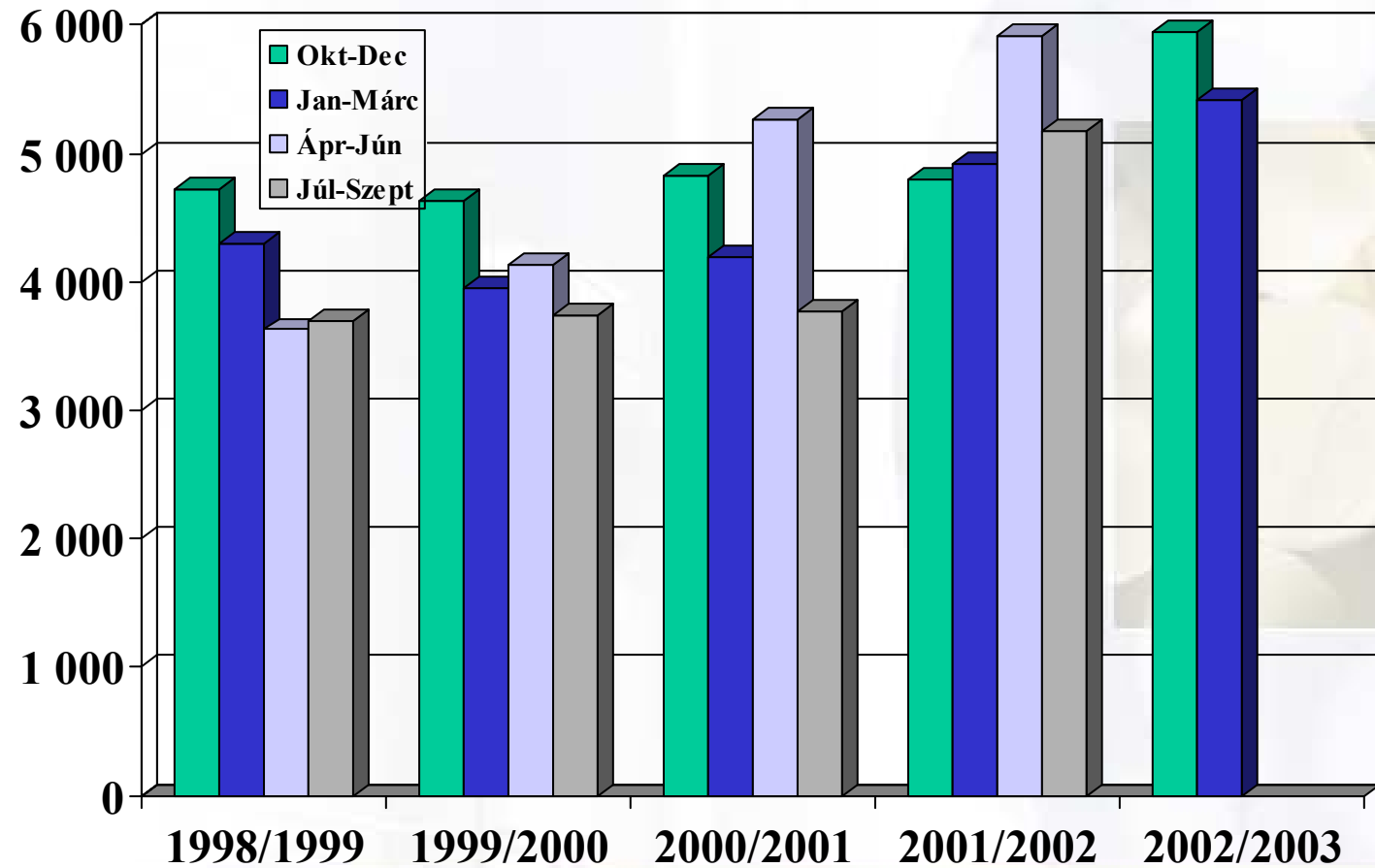




EGIS GYÓGYSZERGYÁR RT.

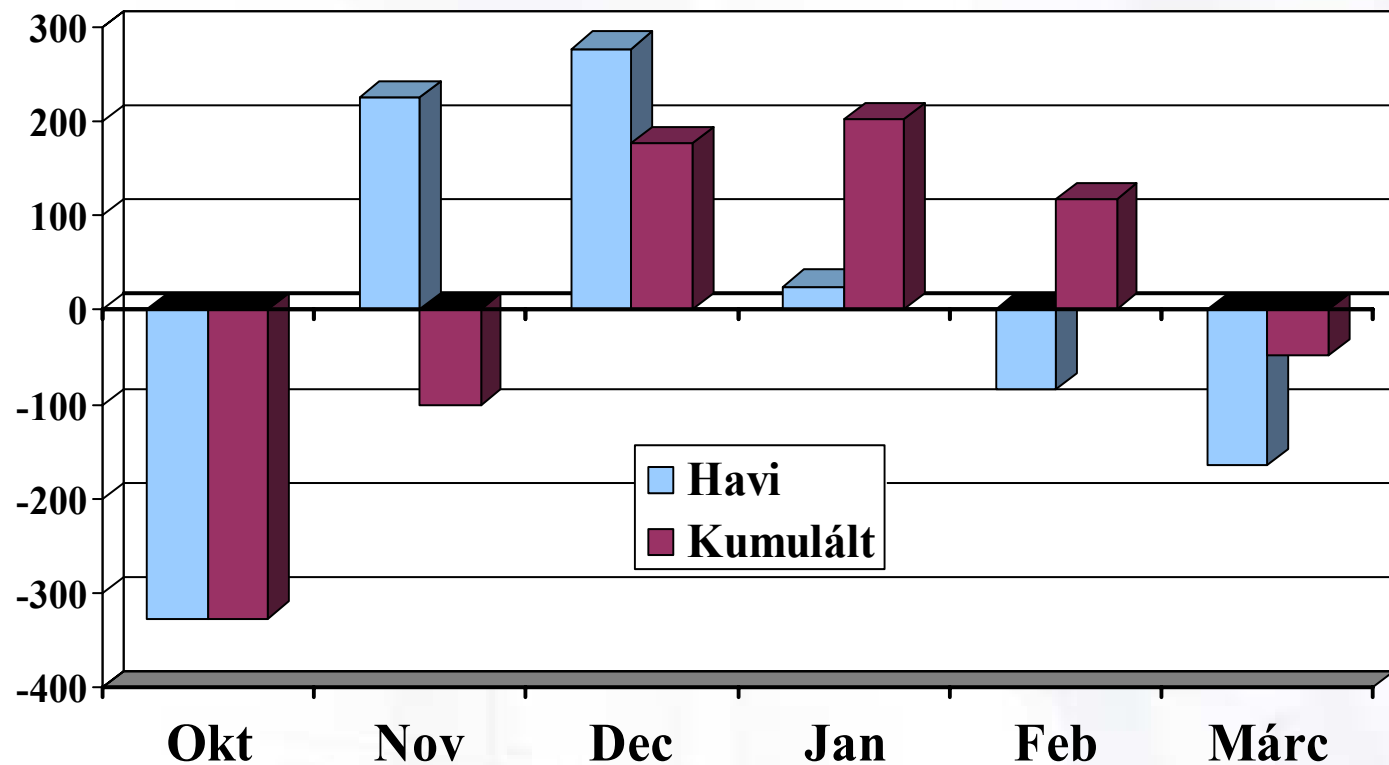
Belföldi értékesítés

millió Ft



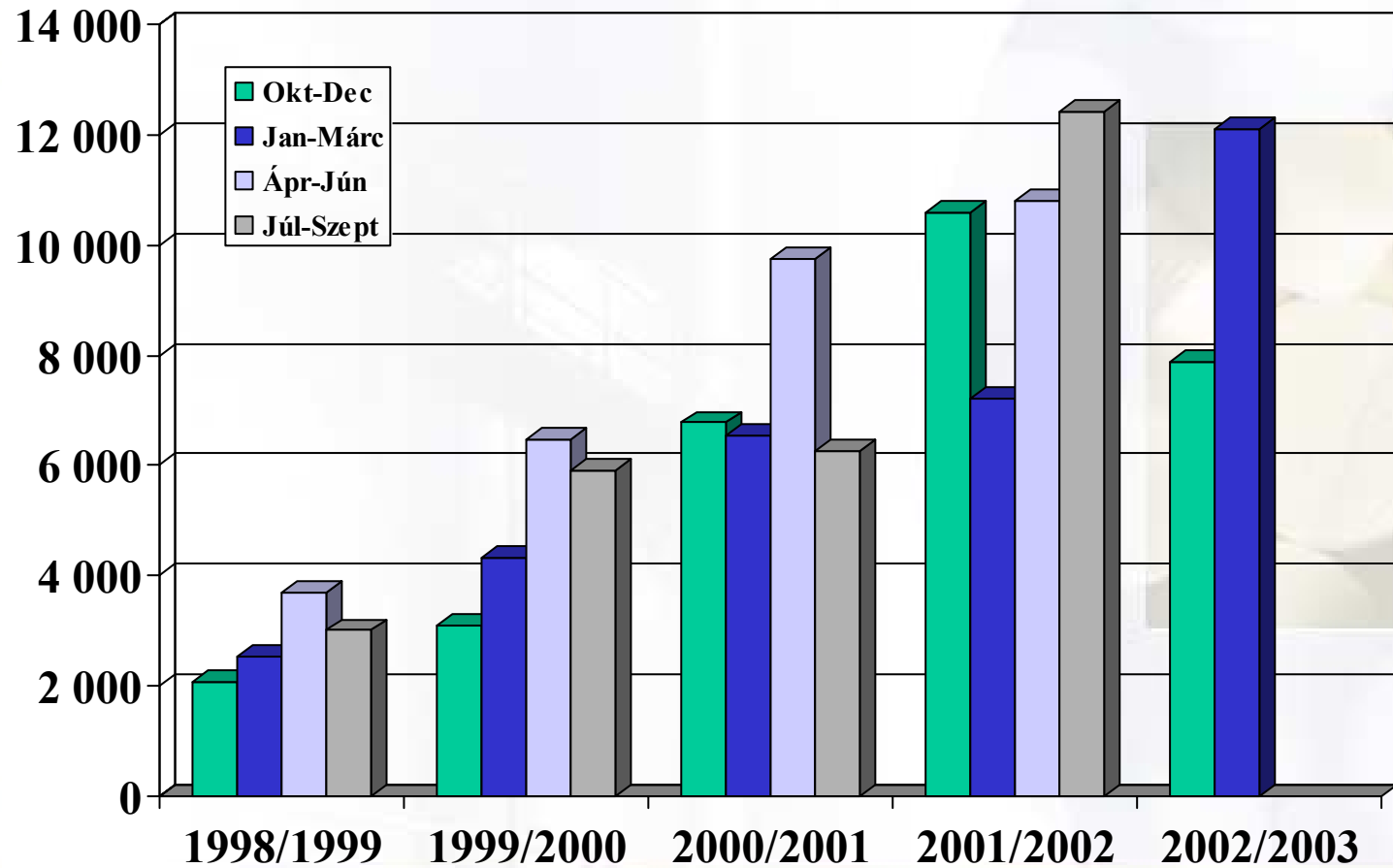
Készletváltozás a belföldi piacon

millió Ft




Oroszország + F.Á.K.

ezer USD



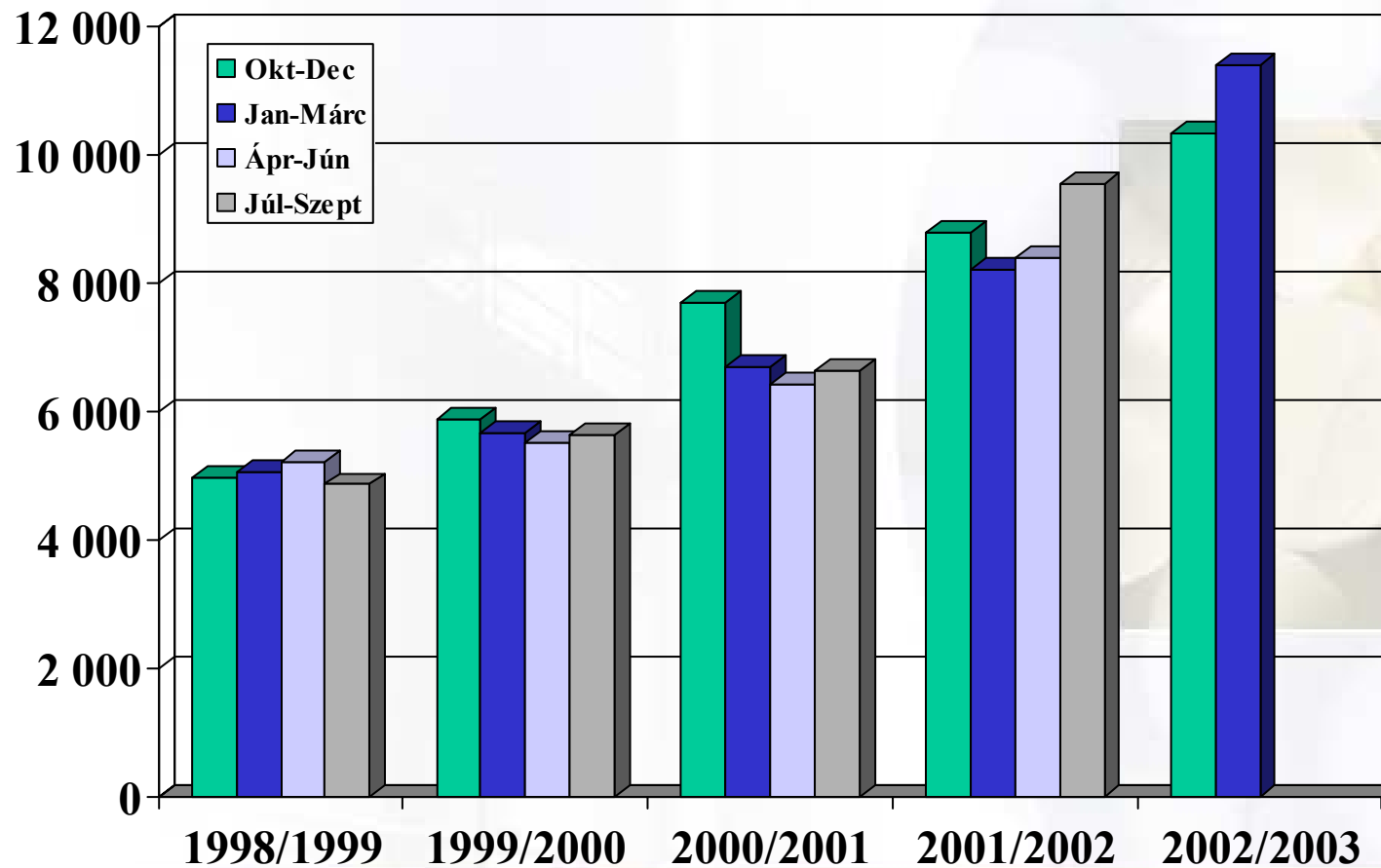
EGIS GYÓGYSZERGYÁR RT.




EGIS GYÓGYSZERGYÁR RT.

Kelet-Európa

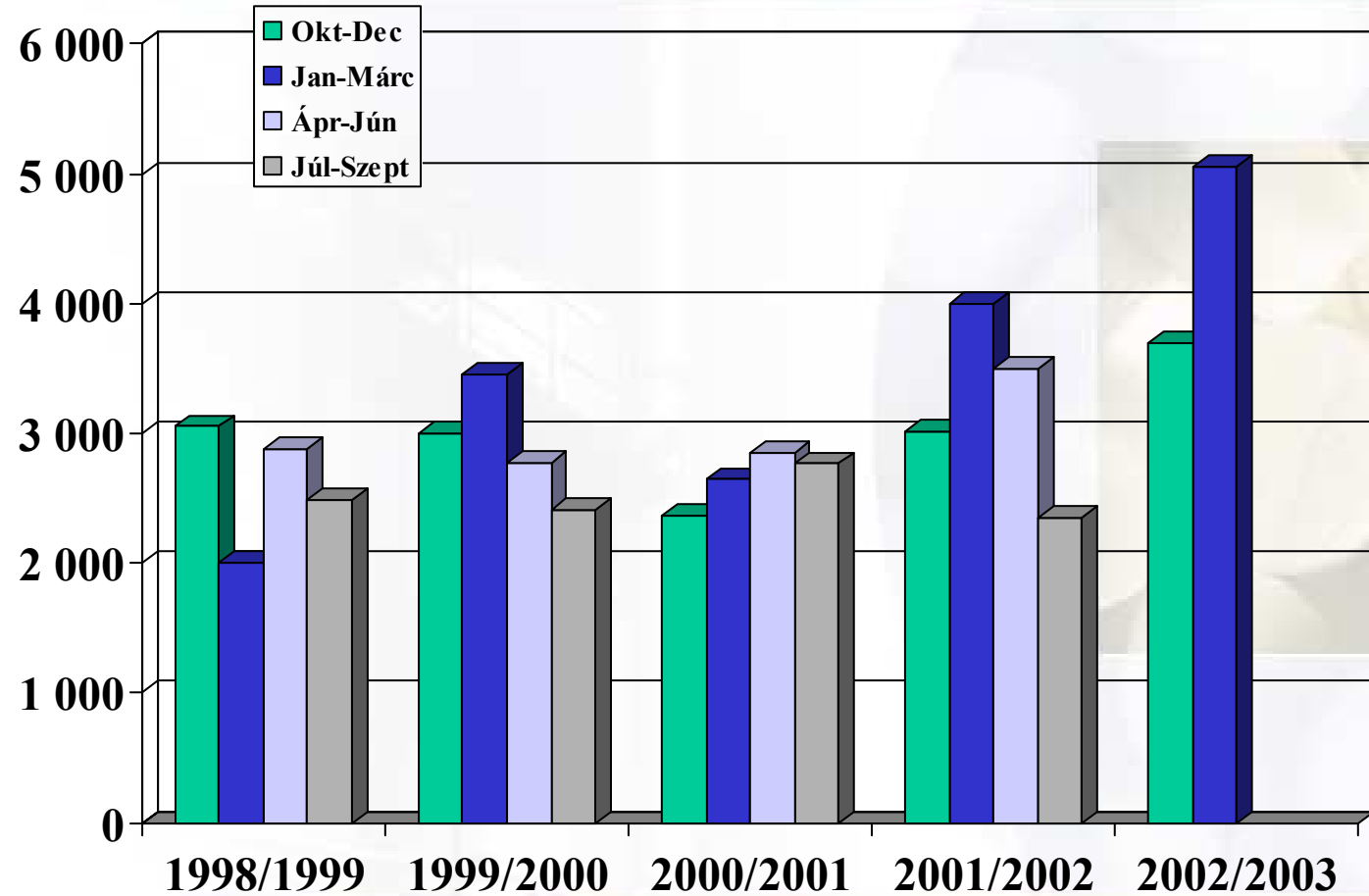
ezer USD






Nyugati késztermék-értékesítés

ezer USD

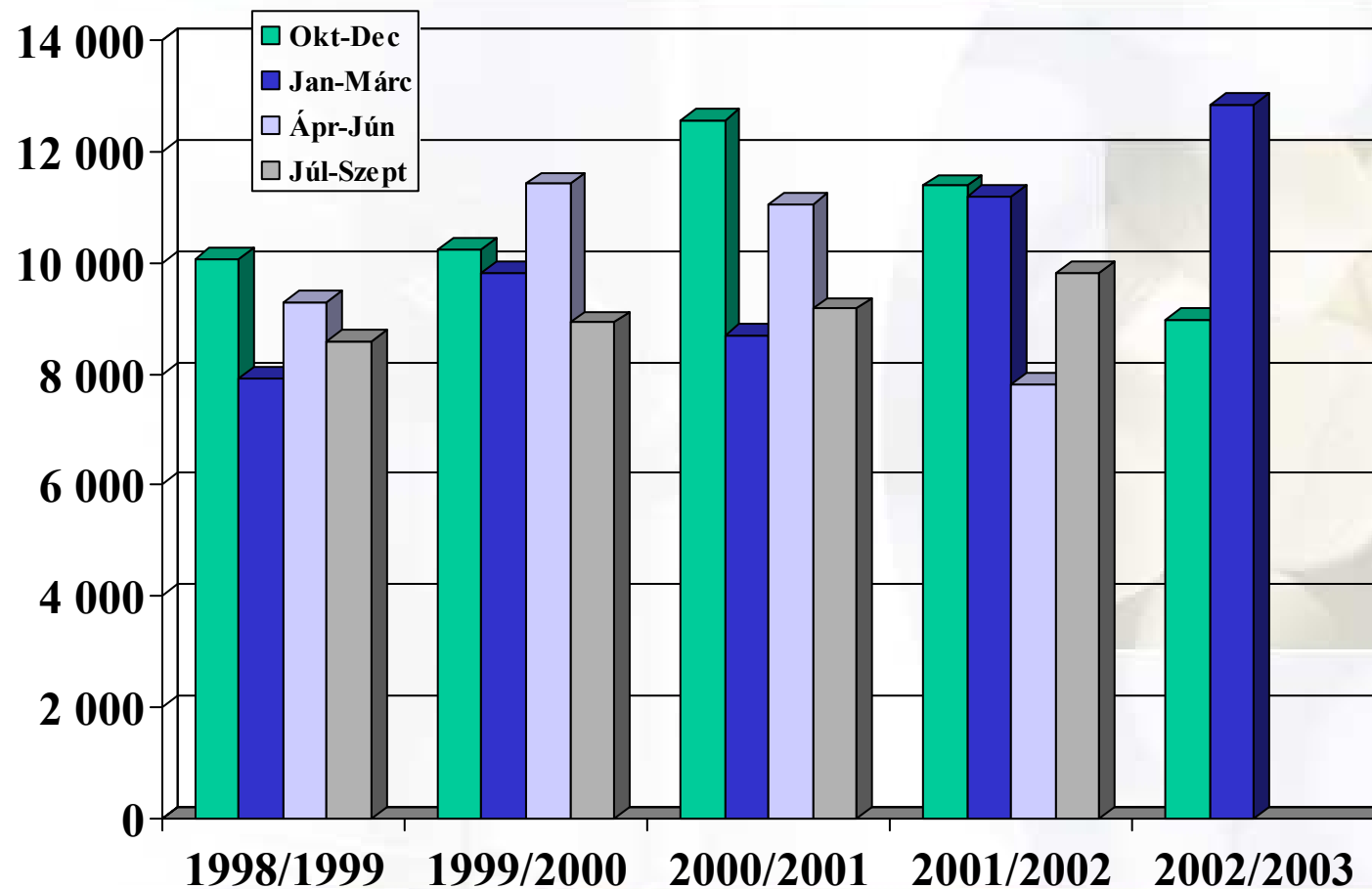





EGIS GYÓGYSZERGYÁR RT.

Hatóanyag és egyéb

ezer USD






A közvetlen költségek változása

(2. negyedév)

<i>millió Ft</i>	<i>2003. jan.- 2003. márc.</i>	<i>2002. jan.- 2002. márc.</i>	<i>Változás %</i>
Termelési kts.	4 967	4 624	7
Üzemi költség	1 583	1 345	18
Összesen	6 550	5 969	10
<i>a forgalom %-ában</i>	<i>45</i>	<i>44</i>	
	Értékesítési volumen növ.		20%



Fő adatok

(2. negyedév)

<i>millió Ft</i>	<i>2003. jan.- 2003. márc.</i>	<i>2002. jan.- 2002. márc.</i>	<i>Változás %</i>
Árbevétel	14 820	13 460	10
Közvetlen költség	6 550	5 969	10
<i>Fedezet</i>	8 270	7 491	10
Közvetett költség	5 906	5 343	11
Egyéb bevétel és ráfordítás	-569	- 409	
Üzleti eredmény	1 795	1 739	3
<i>a forgalom %-ában</i>	<i>12</i>	<i>13</i>	

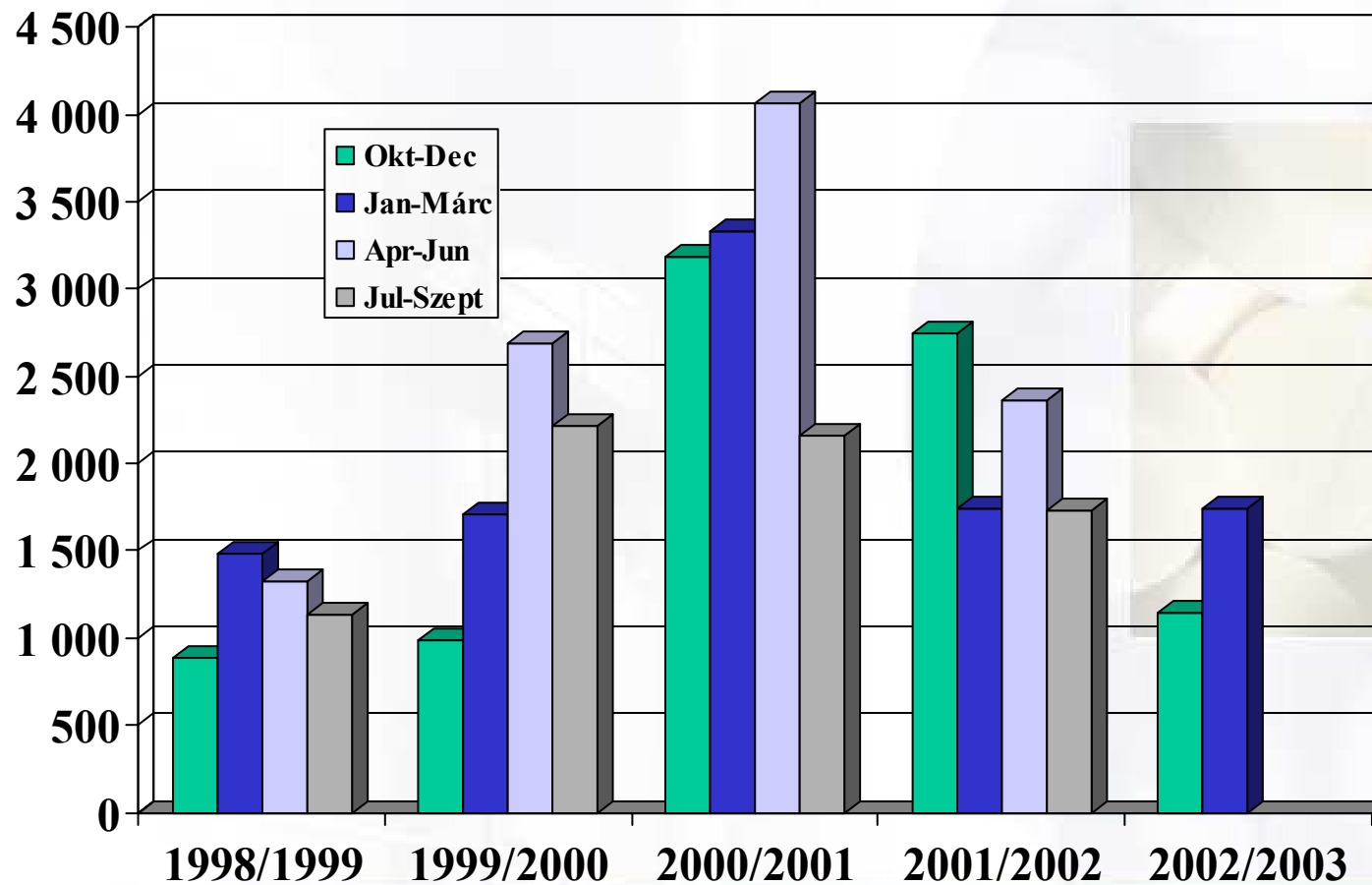




EGIS GYÓGYSZERGYÁR RT.

Üzleti eredmény

millió Ft



Fő adatok II.

(2. negyedév)



<i>millió Ft</i>	<i>2003. jan.- 2003. márc.</i>	<i>2002. jan.- 2002. márc.</i>	<i>Változás %</i>
Pénzügyi eredmény	93	722	
Rendkívüli eredmény	- 33	- 10	
Adózás előtti eredmény	1 855	2 451	- 24
Adózott eredmény	1 632	2 348	- 30



Féléves összehasonlítás

EGIS GYÓGYSZERGYÁR RT.



Fő adatok

(félév)




<i>millió Ft</i>	<i>2002. okt.- 2003. márc.</i>	<i>2001. okt.- 2002. márc.</i>	<i>Változás %</i>
Árbevétel	28 137	27 710	2
Közvetlen költség	12 899	11 882	9
<i>Fedezet</i>	<i>15 238</i>	<i>15 828</i>	<i>-4</i>
Közvetett költség	11 453	10 654	8
Egyéb bevétel és ráfordítás	-850	- 690	
Üzleti eredmény	2 935	4 484	-35
<i>a forgalom %-ában</i>	<i>10,4</i>	<i>16,2</i>	

Fő adatok II.

(félév)




<i>millió Ft</i>	<i>2002. okt.- 2003. márc.</i>	<i>2001. okt.- 2002. márc.</i>	<i>Változás %</i>
Pénzügyi eredmény	258	- 554	
Rendkívüli eredmény	- 53	- 96	
Adózás előtti eredmény	3 140	3 834	- 18
Adózott eredmény	2 763	3 673	- 25
Létszám (fő)	2 693	2 697	- 4 fő
Beruházás és befektetés	3 709	3 019	23



Export (félév)

<i>ezer USD</i>	<i>2002. okt.- 2003.márc.</i>	<i>2001. okt.- 2002. márc.</i>	<i>Változás %</i>
Orosz + F.Á.K.	19 998	17 701	13
Kelet-Európa	21 744	16 997	28
Nyugati készlet.	8 747	6 981	25
Hatóanyag	21 825	22 646	- 4
Export összesen	72 314	64 325	12
Export (m Ft-ban)	16 772	17 992	- 7
Árfolyam	232	280	-17





Kelet-Európai export (félév)

<i>ezer USD</i>	<i>2002. okt.- 2003. márc.</i>	<i>2001. okt.- 2002. márc.</i>	<i>Változás %</i>
Lengyelország	8 832	7 322	21
Cseh Köztársaság	4 159	3 216	29
Szlovákia	3 553	2 511	41
Románia	3 015	2 649	14
Bulgária	978	483	102
Vietnam	1 207	816	48
Összesen	21 744	16 997	28



Közvetlen költségek változása

(félév)




<i>millió Ft</i>	<i>2002. okt.- 2003. márc.</i>	<i>2001. okt.- 2002. márc.</i>	<i>Változás %</i>
Termelési kts.	9 885	9 193	8
Üzemi költség	3 014	2 689	12
Összesen	12 899	11 882	9
<i>a forgalom %-ában</i>	45,8	42,9	
	Értékesítési Volumen növ		10%

Közvetett költségek változása

(félév)



<i>millió Ft</i>	<i>2002. okt.- 2003. márc.</i>	<i>2001. okt.- 2002. márc.</i>	<i>Változás %</i>
Értékesítési költség	5 791	5 420	7
<i>árbevétel %-ában</i>	<i>20,6</i>	<i>19,6</i>	
Kutatás + Fejlesztés	2 123	1 995	6
<i>árbevétel %-ában</i>	<i>7,5</i>	<i>7,2</i>	
Igazgatási költség	2 249	2 004	12
Egyéb ált. költség	1 290	1 235	4



Vezető termékek forgalma

(félév)

<i>Termék</i>	<i>Forgalom</i> <i>(millió Ft)</i>	<i>Növekedés</i> <i>%</i>
Methyldopa	2 500	- 37
Coverex	1 790	17
Nitromint	1 576	7
Suprastin	1 376	- 3
Bioparox	1 317	- 11
Levomepromazin	1 195	24
Betaloc	1 056	46
Allopurinol	948	- 8
Lucetam	875	132
Betadine	823	- 22

Legjobban növ. term. forgalma (félév)



<i>Termék</i>	<i>Forgalom (millió Ft)</i>	<i>Növekedés (millió Ft)</i>
Lucetam	875	498
Thiofestermet	538	341
Betaloc	1 056	331
Frontin	677	324
Cardilopin	353	260
Coverex	1 790	259
Levomepromazin	1 195	232
Adexor	720	206
Flupanon	354	155
Nitromint	1 576	100

Belf. forgalom vezető termékei

(félév)



<i>Termék</i>	<i>Forgalom (millió Ft)</i>	<i>Növekedés %</i>
Coverex	1 789	17
Nitromint	963	21
Adexor	720	40
Betaloc	667	48
Andaxin	463	23
Dormicum	369	1
Cardilopin	347	273
Vitamin C	342	3
Frontin	326	36
Tensiomin	288	- 13

Belföldi forgalom legjobban növekvő termékei (félév)



<i>Termék</i>	<i>Forgalom (millió Ft)</i>	<i>Növekedés (millió Ft)</i>
Coverex	1 789	259
Cardilopin	347	254
Betaloc	667	216
Adexor	720	206
Nitromint	963	166
Stimuloton	128	89
Andaxin	463	86
Frontin	326	86
Tenaxum	277	84
Talliton	84	59



Az EGIS Rt. kereskedelmi hálózata

	<i>2002.szept.30.</i>	<i>2003.márc.31.</i>
	<i>fő</i>	<i>fő</i>
Belföldi piacon	210	231
Export piacokon	771	852
Összesen	981	1 083

Exportból

EGIS Bp.	57	50
Orosz + FÁK	277	320
Kelet-Európa	344	416
Nyugati irodák	93	66

A pénzügyi eredmény fő elemei

millió Ft



	<i>2002.okt.- 2002.dec.</i>	<i>2003.jan.- 2003.márc.</i>
Nettó kamatok	112	109
Osztalék	0	145
Követelések és kötelezettségek árfolyam különbözete	- 114	- 291
Határidős üzletek	167	130
Egyéb tételek	0	0
Összesen	165	93

Árfolyam fedezeti üzletek



- Lezárt üzletek eredménye: okt - márc: 297 millió Ft
- Nyitott üzletek: 6 millió EUR / hó

április	fwd: 250 Ft/EUR	opc: 1,10
május	gallér: 245 - 248 Ft/EUR	opc: 1,10
június	fwd: 243 Ft/EUR	opc: 1,10
július	fwd: 244 Ft/EUR	opc: 1,10
augusztus	opc 250,50 és 1,0295 vagy k.o. (243,60	/1,12)
szeptember	fwd 251,30 és opc. 1,033 vagy k.o (1,14)	