



2005/2006. üzleti év

2. negyedév

EGIS Gyógyszergyár Nyrt.



Fő adatok (2. negyedév)



millió Ft IFRS szerinti adatok	2006. jan.- 2006. márc.	2005. jan.- 2005. márc.	Változás %
Árbevétel	19.001	16.666	14
<i>Fedezeti hányad</i>	<i>64,3</i>	<i>61,0</i>	
Üzleti eredmény	2.565	2.221	15
<i>a forgalom %-ában</i>	<i>13,5</i>	<i>13,3</i>	
Adózás előtti eredmény	3.189	2.746	16
Adózott eredmény	2.870	2.466	16

Az eredményt befolyásoló külső hatások

millió Ft



	Q2 03/04	Q3 03/04	Q4 03/04	Q1 04/05	Q2 04/05	Q3 04/05	Q4 04/05	Q1 05/06	Q2 05/06
HUF/USD	208	209	204	189	187	199	201	212	212
Felvásárlás	-700	600	300	1.900	300	100	0	2.900	0
Készletváltozás	-600	600	-600		-1.900	-300	0		-2.400
Árcsökkentés		-1.036							
OEP befizetés			-630				-520		

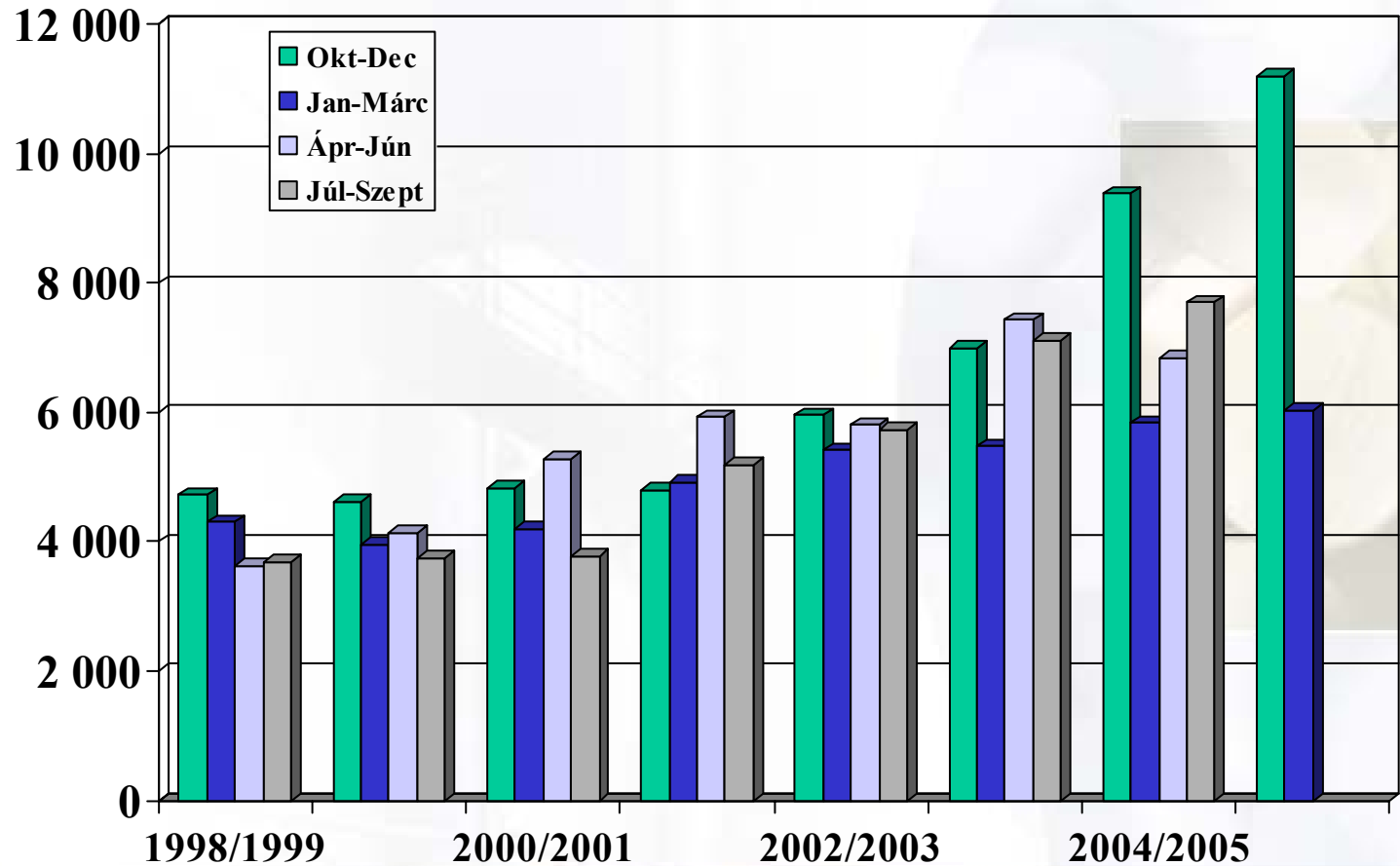
Árbevétel (2. negyedév)



IFRS adatok		2006. jan.- 2006. márc.	2005. jan.- 2005. márc.	Változás %
Belföld	<i>mFt</i>	6.027	5.835	3
Export	<i>eUSD</i>	61.066	57.979	5
	Oroszország + F.Á.K.	30.940	27.329	13
	Kelet-Európa	20.754	19.546	6
	Nyugati késztermék	2.393	3.289	-27
	Hatóanyag	6.979	7.815	-11
Export	<i>m Ft</i>	12.974	10.831	20
	<i>USD árfolyam</i>	212,46	186,80	14

Belföldi értékesítés

millió Ft



Magyar gyógyszerpiac

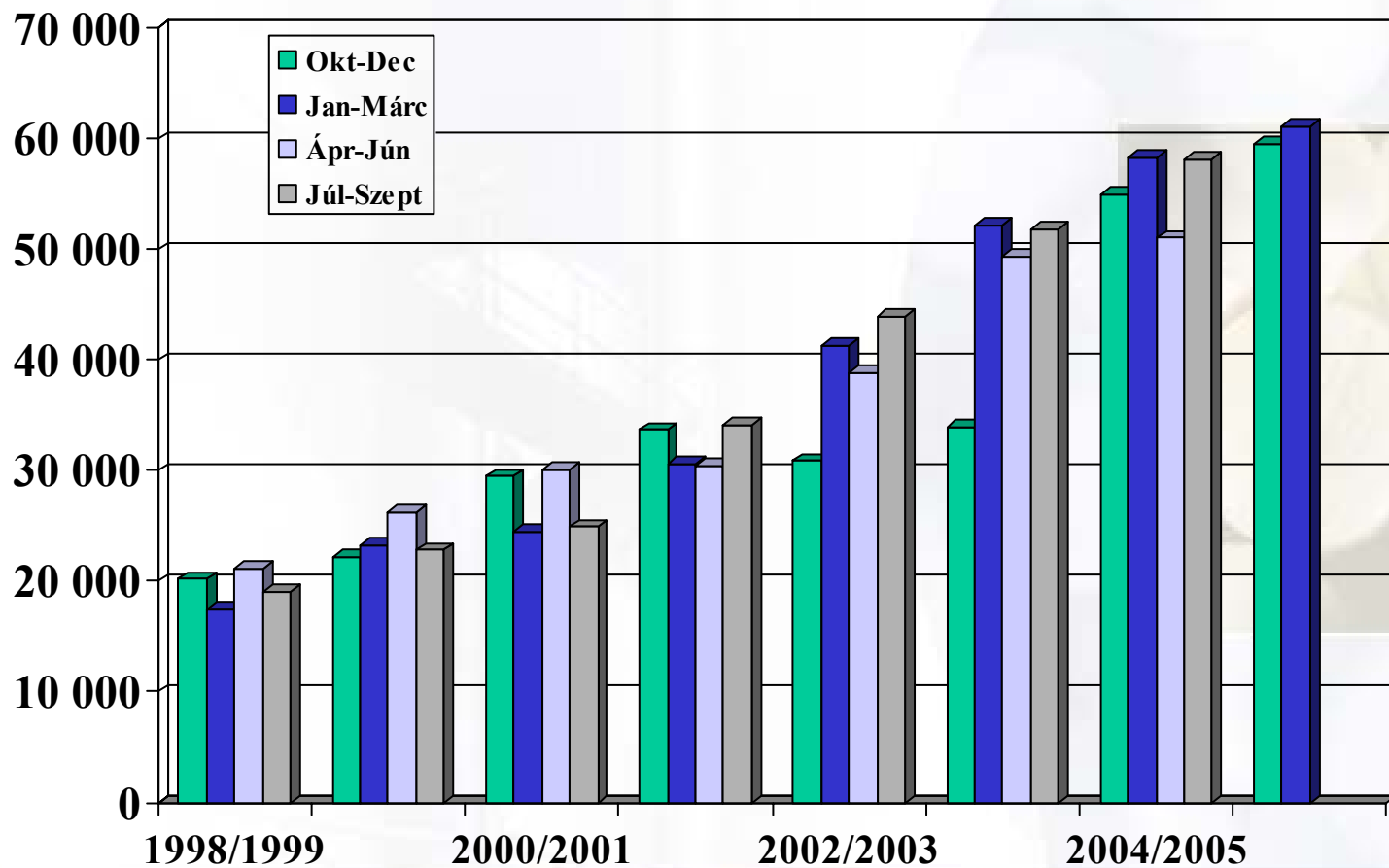


- Piac termelői áron: 477 md Ft, növekedése: 16 %
(IMS MAT 03 2006)
- EGIS 31,3 md Ft + 12 %
- EGIS árbevétel 2005/2006 1. félév
 - IMS 16,4 md Ft
 - mérlegben 16,9 md Ft

(+ 0,3 md Ft egyéb árbevétel)

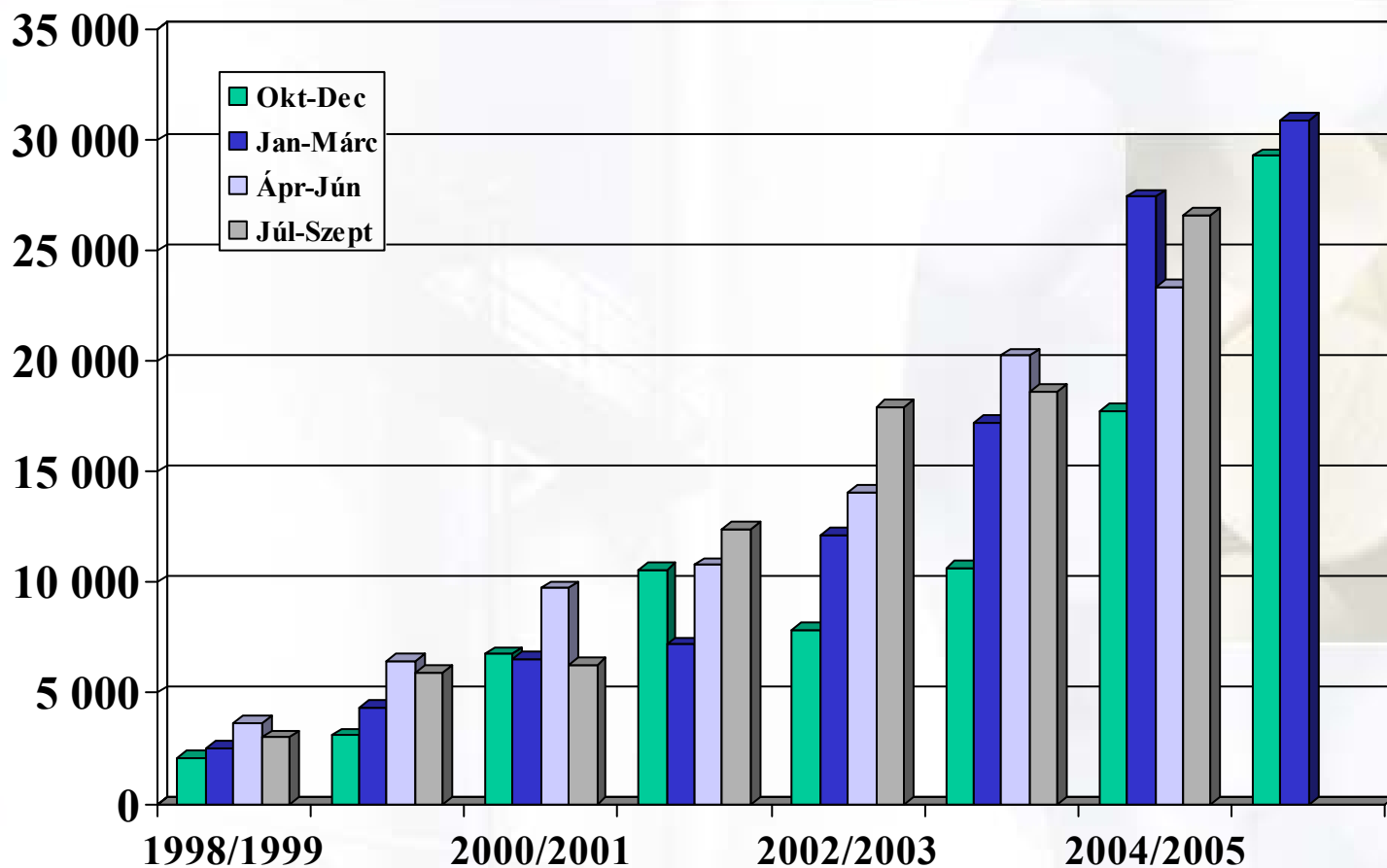
Export

ezer USD



Oroszország + F.Á.K.

ezer USD



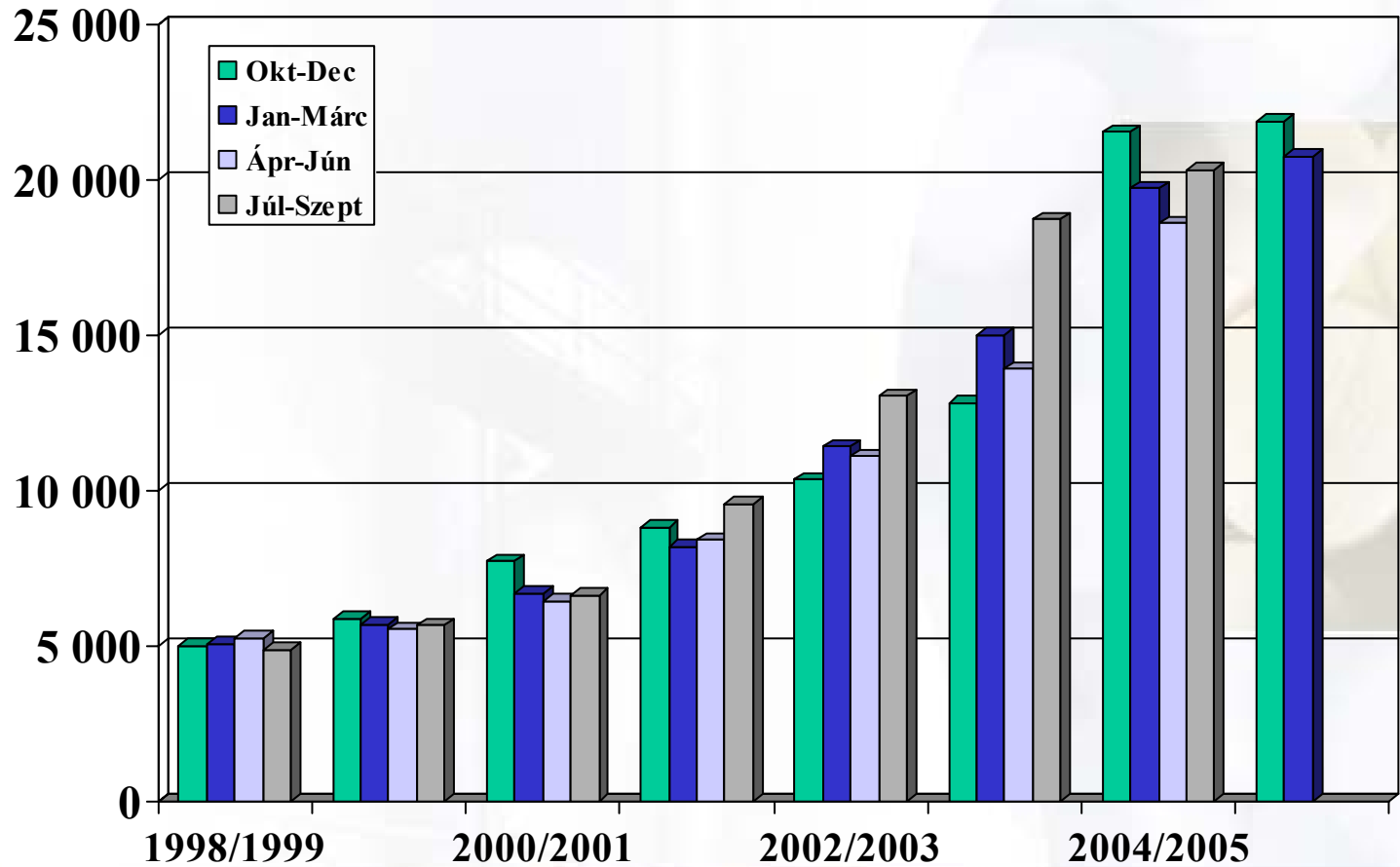
Orosz + F.Á.K. export (2. negyedév)



ezer USD IFRS adatok	2006. jan.- 2006. márc.	2005. jan.- 2005. márc.	Változás %
Oroszország	23.296	20.581	13
<i>ebből jóléti (DLO)</i>	3.400	3.500	-3
			(20)
Ukrajna	3.723	3.020	23
Egyéb F.Á.K.	3.921	3.728	5
Összesen	30.940	27.329	13

Kelet-Európa

ezer USD



Kelet-európai export (2. negyedév)



ezer USD IFRS adatok	2006. jan.- 2006. márc.	2005. jan.- 2005. márc.	Változás %
Lengyelország	9.121	9.025	1
Cseh Köztársaság	3.173	3.308	-4
Szlovákia	2.595	2.618	-1
Lettország, Litvánia	415	247	68
Románia	3.221	2.878	12
Bulgária	1.375	876	57
Vietnam	854	594	44
Összesen	20.754	19.546	6

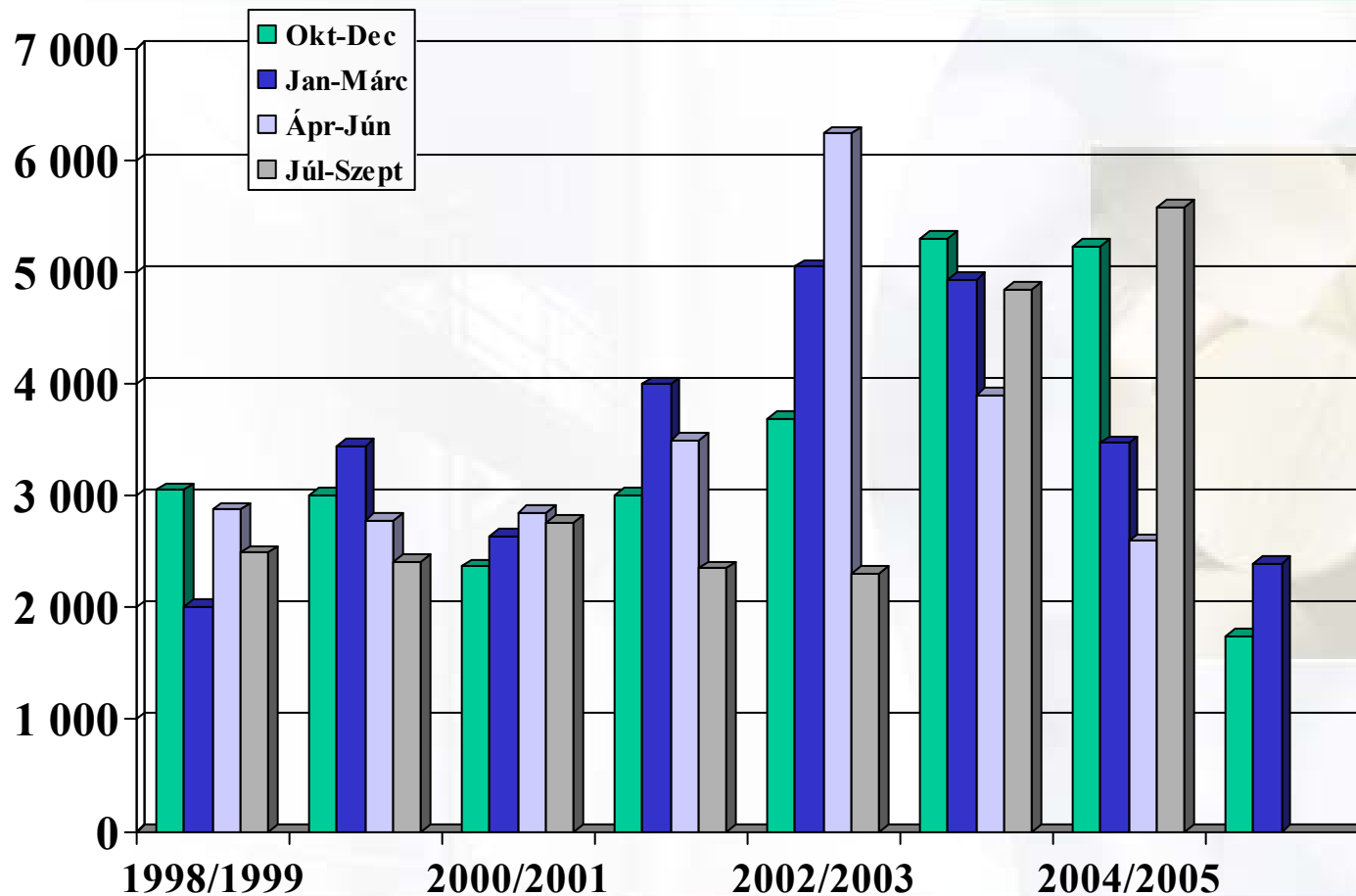
Nyugati export (2. negyedév)



ezer USD IFRS adatok	2006. jan.- 2006. márc.	2005. jan.- 2005. márc.	Változás %
Késztermék	2.393	3.289	-27
Hatóanyag és egyéb	6.979	7.815	-11

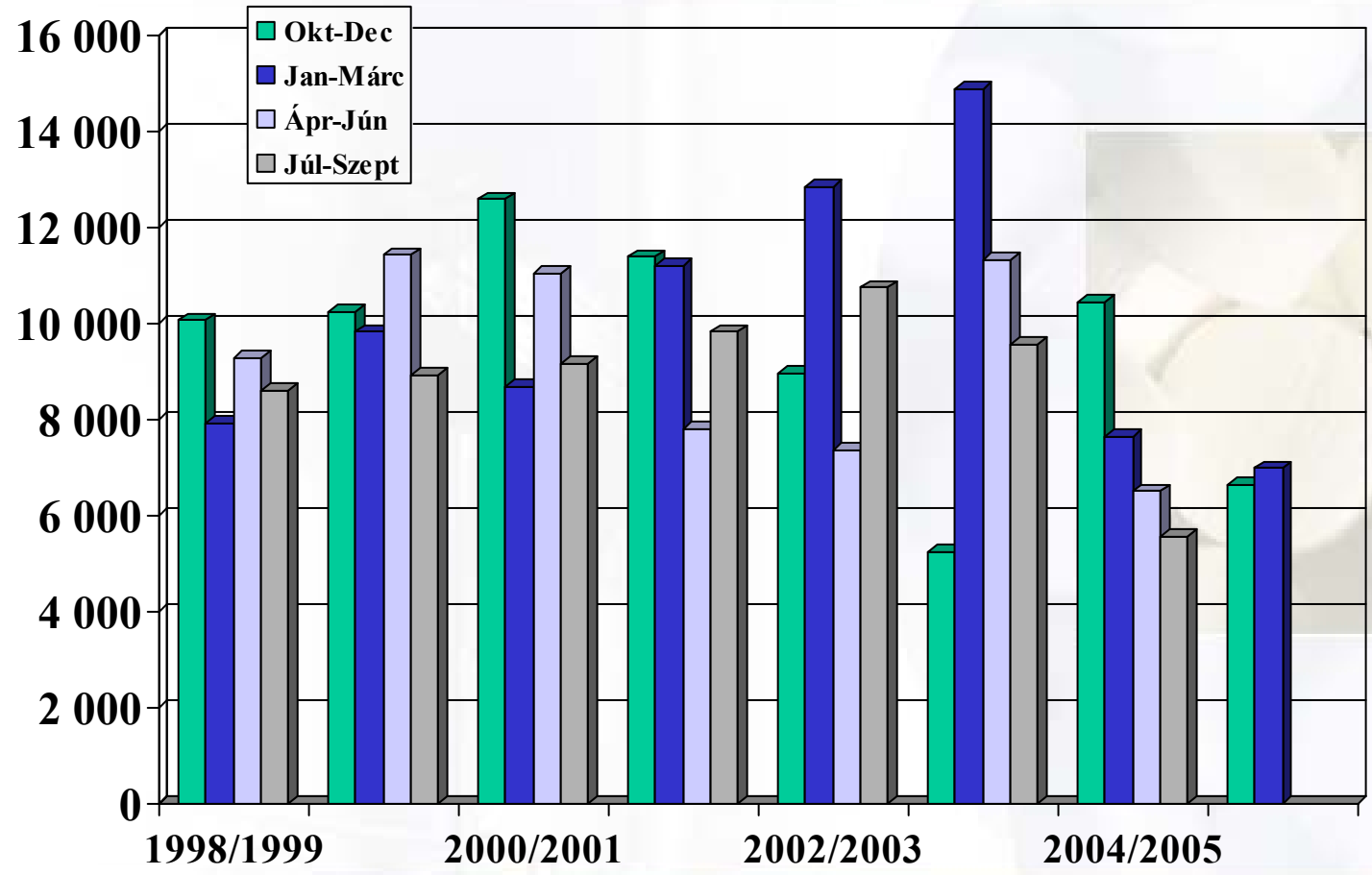
Nyugati késztermék-értékesítés

ezer USD



Hatóanyag és egyéb export

ezer USD



A közvetlen költségek változása (2. negyedév)



millió Ft IFRS adatok	2006. jan.- 2006. márc.	2005. jan.- 2005. márc.	Változás %
Termelési kts.	5.154	4.885	5
Üzemi költség	1.628	1.622	0
Összesen	6.782	6.507	4
<i>a forgalom %-ában</i>	35,7	39,0	
		értékesítési volumen vált.	5%

A közvetett költségek változása (2. negyedév)



millió Ft IFRS adatok	2006. jan.- 2006. márc.	2005. jan.- 2005. márc.	Változás %
Értékesítési	5.054	3.810	33
Kutatási	1.683	1.482	14
Igazgatási és egyéb	2.644	2.389	11
Összesen	9.381	7.681	22
	Múlt éves tény negyedévi átlag	8.046	17

Egyéb bevételek és költségek

(2. negyedév)



millió Ft IFRS adatok	2006. jan.- 2006. márc.	2005. jan.- 2005. márc.
Egyéb bevételek és költségek	-273	-257
<u>Ebből:</u>		
Helyi adók	-289	-249
OEP befizetés	0	0
Egyéb tételek	16	-8

Pénzügyi eredmény

(2. negyedév)



millió Ft IFRS adatok	2006. jan.- 2006. márc.	2005. jan.- 2005. márc.
Pénzügyi eredmény	624	525
<u>Ebből:</u>		
Kamat és osztalék	142	245
Határidős szerződések	73	14
Árfolyamváltozások	412	266
Egyéb tételek	-3	0

Fő adatok (1. félév)



millió Ft IFRS szerinti adatok	2005. okt.- 2006. márc.	2004. okt.- 2005. márc.	Változás %
Árbevétel	42.819	36.357	18
<i>Fedezeti hányad</i>	<i>65,1</i>	<i>59,0</i>	
Üzleti eredmény	9.342	6.280	49
<i>a forgalom %-ában</i>	<i>21,8</i>	<i>17,3</i>	
Adózás előtti eredmény	10.384	6.833	52
Adózott eredmény	9.345	5.982	56

Árbevétel (1. félév)



IFRS adatok	2005. okt.- 2006. márc.	2004. okt.- 2005. márc.	Változás %
Belföld <i>mFt</i>	17.219	15.214	13
Export <i>eUSD</i>	120.642	112.250	7
Oroszország + F.Á.K.	60.235	44.741	35
Kelet-Európa	42.643	40.714	5
Nyugati késztermék	4.135	8.516	-51
Hatóanyag + egyéb	13.629	18.279	-25
Export <i>m Ft</i>	25.600	21.143	21
<i>USD árfolyam</i>	<i>212,22</i>	<i>188,38</i>	

Orosz + F.Á.K. export (1. félév)



ezer USD IFRS adatok	2005. okt.- 2006. márc.	2004. okt.- 2005. márc.	Változás %
Oroszország	43.626	33.825	29
<i>ebből jóléti (DLO)</i>	6.500	3.500	(22)
Ukrajna	7.771	4.558	70
Egyéb F.Á.K.	8.838	6.358	39
Összesen	60.235	44.741	35

Kelet-európai export (1. félév)



ezer USD IFRS adatok	2005. okt.- 2006. márc.	2004. okt.- 2005. márc.	Változás %
Lengyelország	18.001	18.421	-2
Cseh Köztársaság	6.922	6.710	3
Szlovákia	5.139	4.720	9
Lettország, Litvánia	1.036	1.109	-7
Románia	7.233	6.414	13
Bulgária	2.528	1.687	50
Vietnam	1.780	1.653	8
Összesen	42.643	40.714	5

Nyugati export (1. félév)



ezer USD IFRS adatok	2005. okt.- 2006. márc.	2004. okt.- 2005. márc.	Változás %
Késztermék	4.135	8.516	-51
Hatóanyag és egyéb	13.629	18.279	-25

A közvetlen költségek változása (1. félév)



millió Ft IFRS adatok	2005. okt.- 2006. márc.	2004. okt.- 2005. márc.	Változás %
Termelési kts.	11.666	11.320	3
Üzemi költség	3.276	3.580	-8
Összesen	14.942	14.900	0
<i>a forgalom %-ában</i>	<i>34,9</i>	<i>41,0</i>	
		értékesítési volumen vált.	9%

A közvetett költségek változása (1. félév)



millió Ft IFRS adatok	2005. okt.- 2006. márc.	2004. okt.- 2005. márc.	Változás %
Értékesítési	9.575	7.450	29
Kutatási	3.231	2.790	16
Igazgatási és egyéb	5.050	4.352	16
Összesen	17.856	14.592	22
	Múlt éves tény félévi átlag	16.092	11

Egyéb bevételek és költségek

(1. félév)



millió Ft IFRS adatok	2005. okt.- 2006. márc.	2004. okt.- 2005. márc.
Egyéb bevételek és költségek	-679	-585
<u>Ebből:</u>		
Helyi adók	-680	-575
OEP befizetés	0	0
Egyéb tételek	1	-10

Pénzügyi eredmény

(1. félév)



millió Ft IFRS adatok	2005. okt.- 2006. márc.	2004. okt.- 2005. márc.
Pénzügyi eredmény	1.042	553
<u>Ebből:</u>		
Kamat és osztalék	240	415
Határidős szerződések	39	109
Árfolyamváltozások	781	7
Egyéb tételek	-18	22

Vezető termékek forgalma

2005/2006 I. félév



<i>Termék</i>	<i>Árbevétel millió Ft</i>	<i>Növekedés %</i>
Betaloc (metoprolol)	2.919	32
Coverex (perindopril)	2.621	4
Suprastin (chloropyramin)	2.543	43
Nitromint (nitroglycerin)	2.214	12
Bioparox (fusafungin)	2.141	35
Lucetam (piracetam)	2.004	17
Sorbifer-Durules (vas)	1.687	47
Adexor (trimetadizin)	1.574	26
Cardilopin (amlodipin)	1.431	35
Milurit (allopurinol)	1.399	19

Legjobban növekvő termékek

I. félév



<i>Termék</i>	<i>Árbevétel millió Ft</i>	<i>Növekedés millió Ft</i>
Suprastin (chloropyramin)	2.543	770
Betaloc (metoprolol)	2.919	702
Bioparox (fusafungin)	2.141	556
Sorbifer-Durules (vas)	1.687	539
Betadine (jód)	1.349	384
Cardilopin (amlodipin)	1.431	374
Stimuloton (sertraline)	792	328
Adexor (trimetadizin)	1.574	326
Talliton (carvedilol)	896	313

Egyéb információk



- Beruházás: 5.526 m Ft
- Készlet 27.672 m Ft + 22 % év/év
- Működő tőke 39.517 m Ft + 25 % év/év
- Pénz (nettó) 7.243 m Ft - 13 % év/év
- Létszám 2.689 fő - 37 fő
külföldi hálózatban 1.050 fő, változás: + 132 fő év eleje óta