



# **EGIS Gyógyszergyár Rt.**

## **2004/2005. üzleti év**

### **I. félév**

EGIS GYÓGYSZERGYÁR RT.

# Tartalom



- A negyedév fő adatai
- A forgalom alakulása a fő piacokon
- Költségek változása, üzleti eredmény
- Eredménybefolyásoló külső hatások
- A féléves fő adatok, árbevétel
- A kereskedelmi hálózat fejlődése
- A vezető termékek és legjobban növekvő termékek forgalma
- A pénzügyi eredmény fő elemei
- Árfolyam-fedezeti üzletek
- Egyéb információk
- Új termékek
- A magyar gyógyszerpiac

# Fő adatok (2. negyedév)



<i>millió Ft</i>	<i>2005. jan.- 2005. márc.</i>	<i>2004. jan.- 2004. márc.</i>	<i>Változás %</i>
Árbevétel	16.735	16.310	3
Közvetlen költség	6.448	7.193	-10
<b><i>Fedezet</i></b>	<b><i>10.287</i></b>	<b><i>9.117</i></b>	<b><i>13</i></b>
Közvetett költség	7.337	6.903	6
Egyéb bevétel és ráfordítás	- 473	- 448	
<b>Üzleti eredmény</b>	<b>2.477</b>	<b>1.766</b>	<b>40</b>
<i>a forgalom %-ában</i>	14,8	10,8	

# Fő adatok (2. negyedév)



<i>millió Ft</i>	<i>2005. jan.- 2005. márc.</i>	<i>2004. jan.- 2004. márc.</i>	<i>Változás %</i>
Pénzügyi eredmény	216	125	
Rendkívüli eredmény	- 19	- 6	
Adózás előtti eredmény	2.674	1.885	42
Adó	268	196	
Adózott eredmény	2.406	1.689	42

# Árbevétel (2. negyedév)



	<i>2005. jan.- 2005. márc.</i>	<i>2004. jan.- 2004. márc.</i>	<i>Változás %</i>
<b>Belföld <i>mFt</i></b>	<b>5 834</b>	<b>5 477</b>	<b>7</b>
<b>Export <i>eUSD</i></b>	<b>58 280</b>	<b>52 128</b>	<b>12</b>
Orosz + FÁK	27 442	16 731	64
Kelet-Európa	19 734	15 565	27
Nyugati készlet.	3 476	4 941	-30
Hatóanyag	7 628	14 891	-49
<b>Export <i>mFt</i></b>	<b>10 901</b>	<b>10 833</b>	<b>1</b>
<i>Árfolyam</i>	<i>187,04</i>	<i>207,82</i>	<i>-10</i>

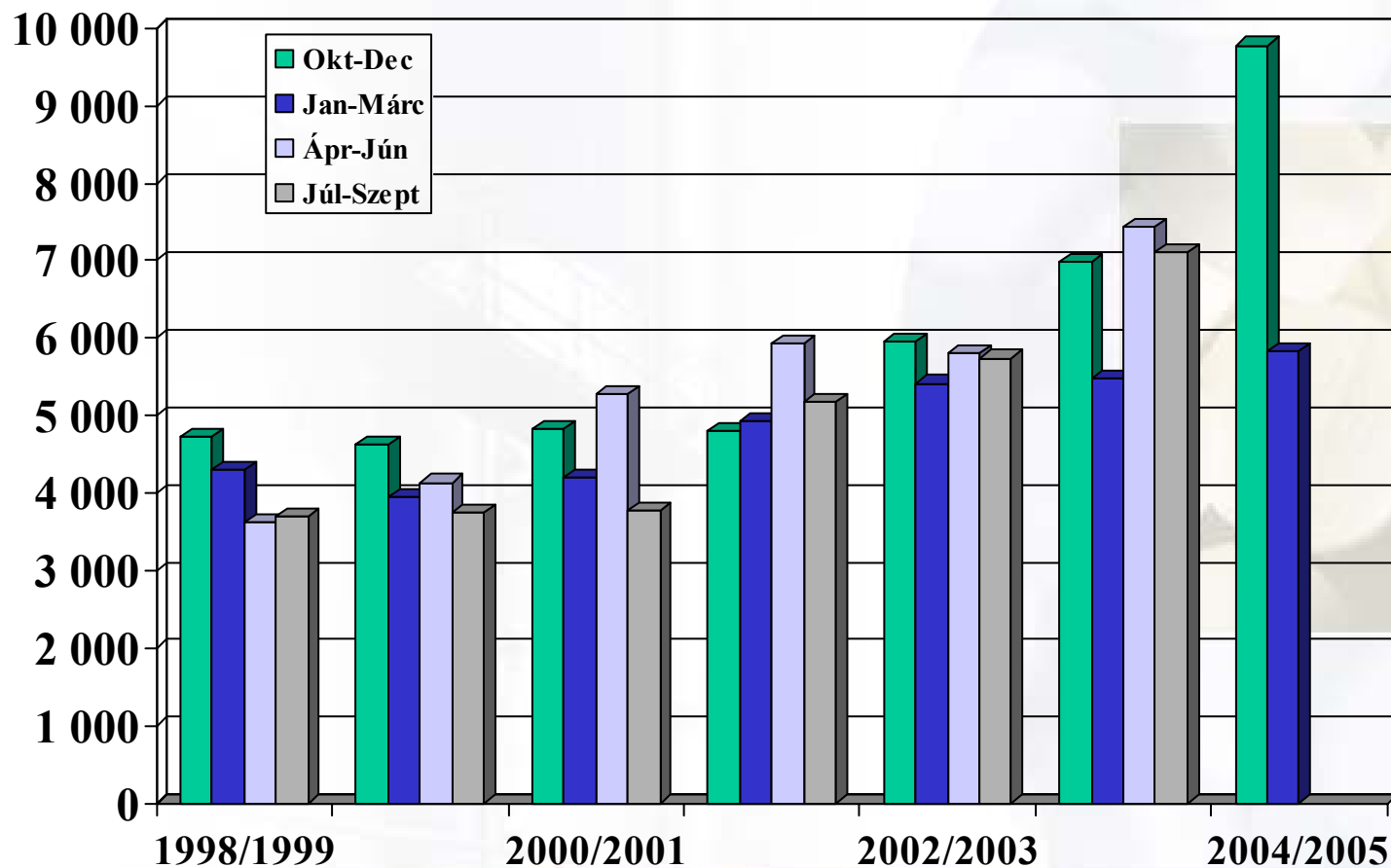
# Kelet-európai export (2. negyedév)



<i>ezer USD</i>	<i>2005. jan.- 2005. márc.</i>	<i>2004. jan.- 2004. márc.</i>	<i>Változás %</i>
Lengyelország	9.025	6.951	30
Cseh Köztársaság	3.335	2.365	41
Szlovákia	2.617	1.727	52
Lettország, Litvánia	247	535	-54
Románia	3.026	2.446	24
Bulgária	890	735	21
Vietnam	594	806	-26
<b>Összesen</b>	<b>19.734</b>	<b>15.565</b>	<b>27</b>

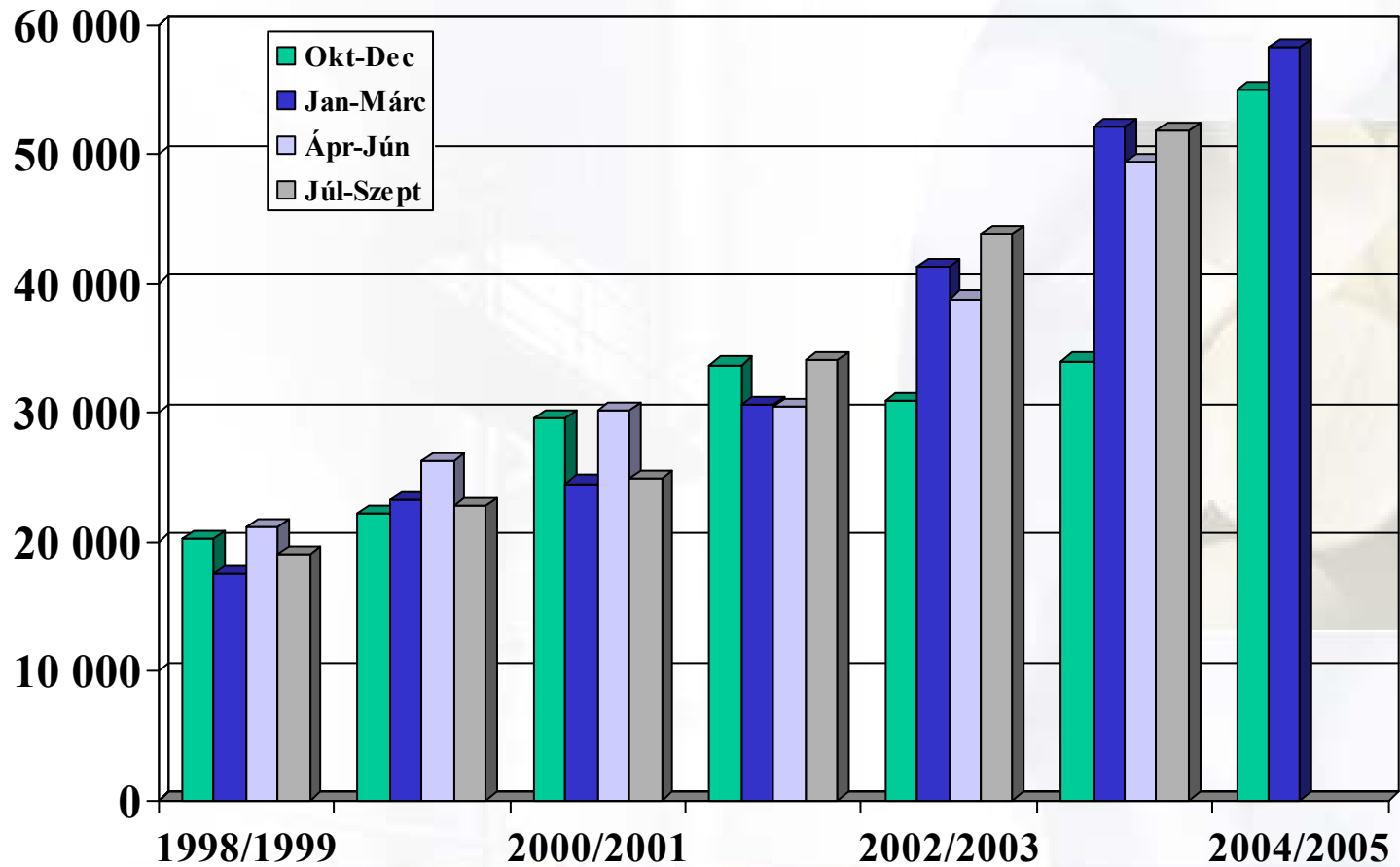
# Belföldi értékesítés

*millió Ft*



# Export

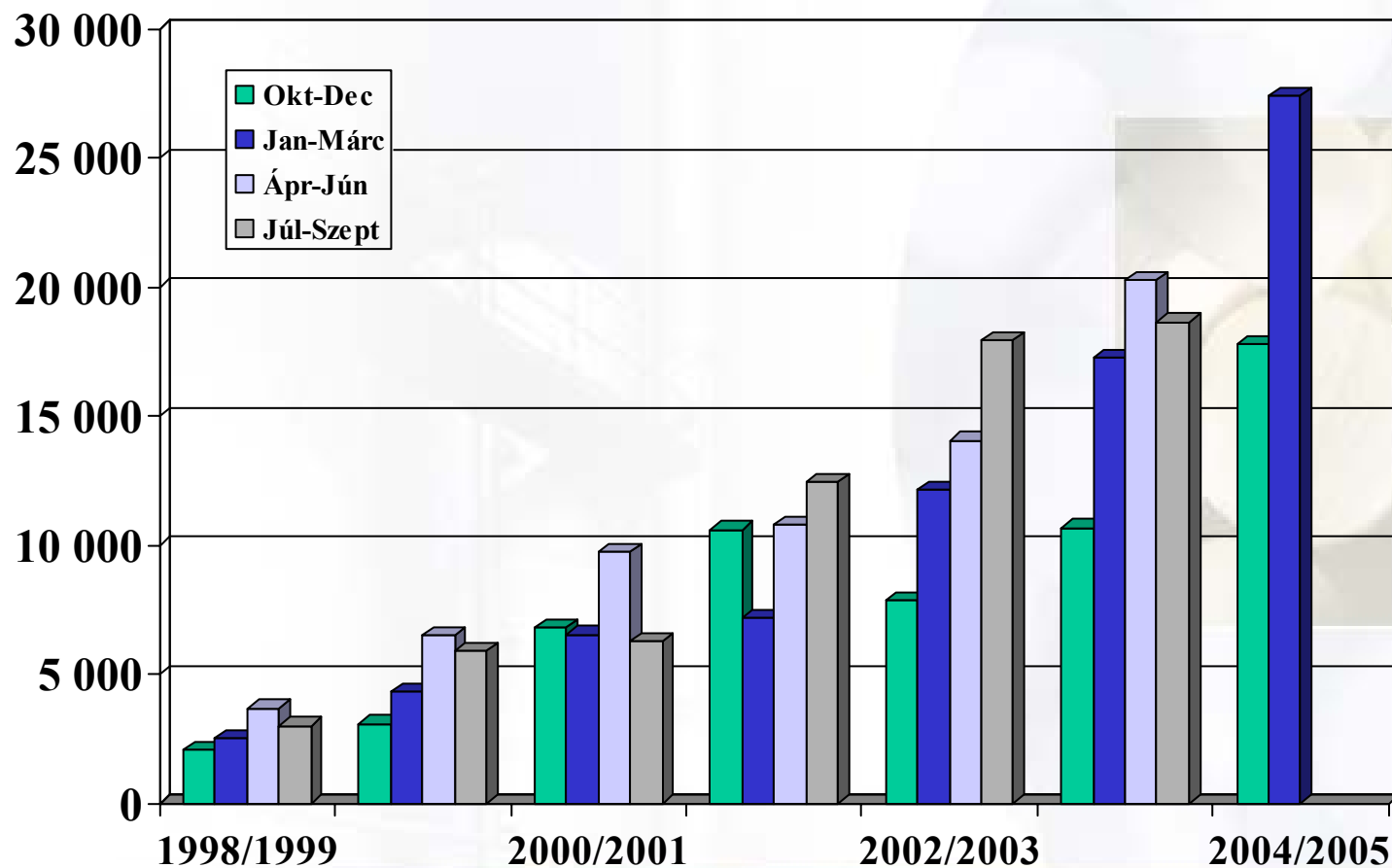
*ezer USD*





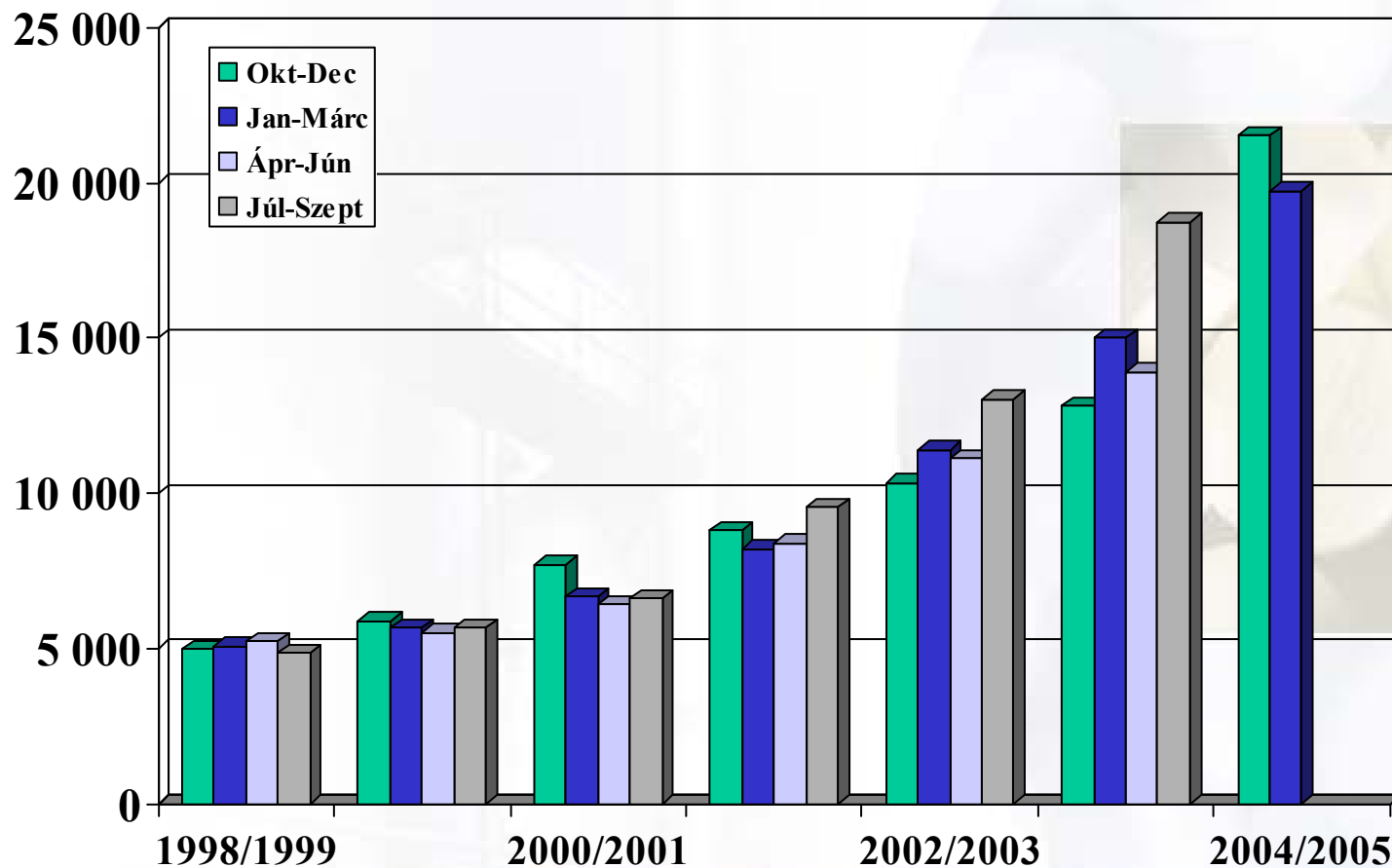
# Oroszország + F.Á.K.

*ezer USD*



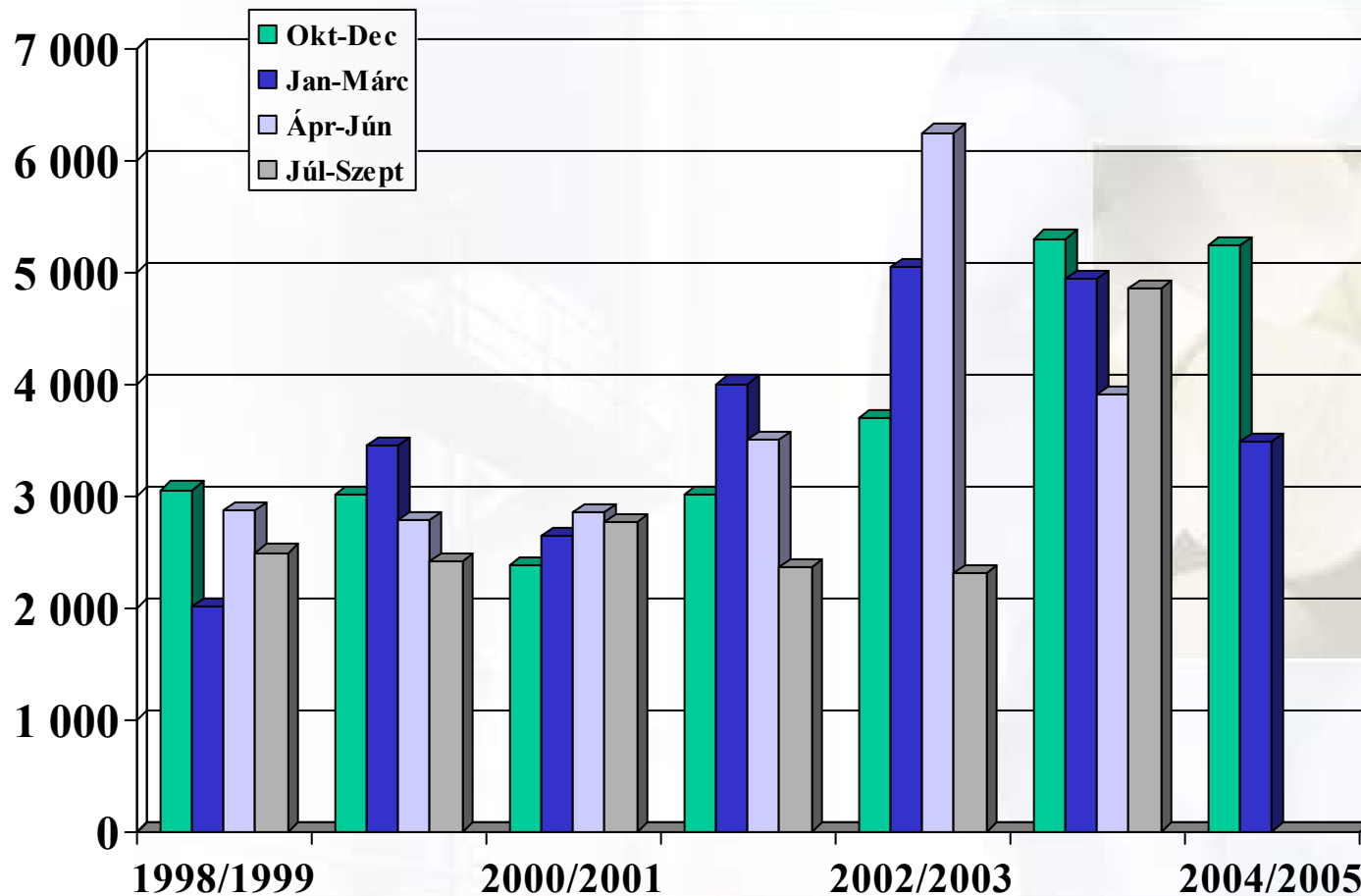
# Kelet-Európa

*ezer USD*



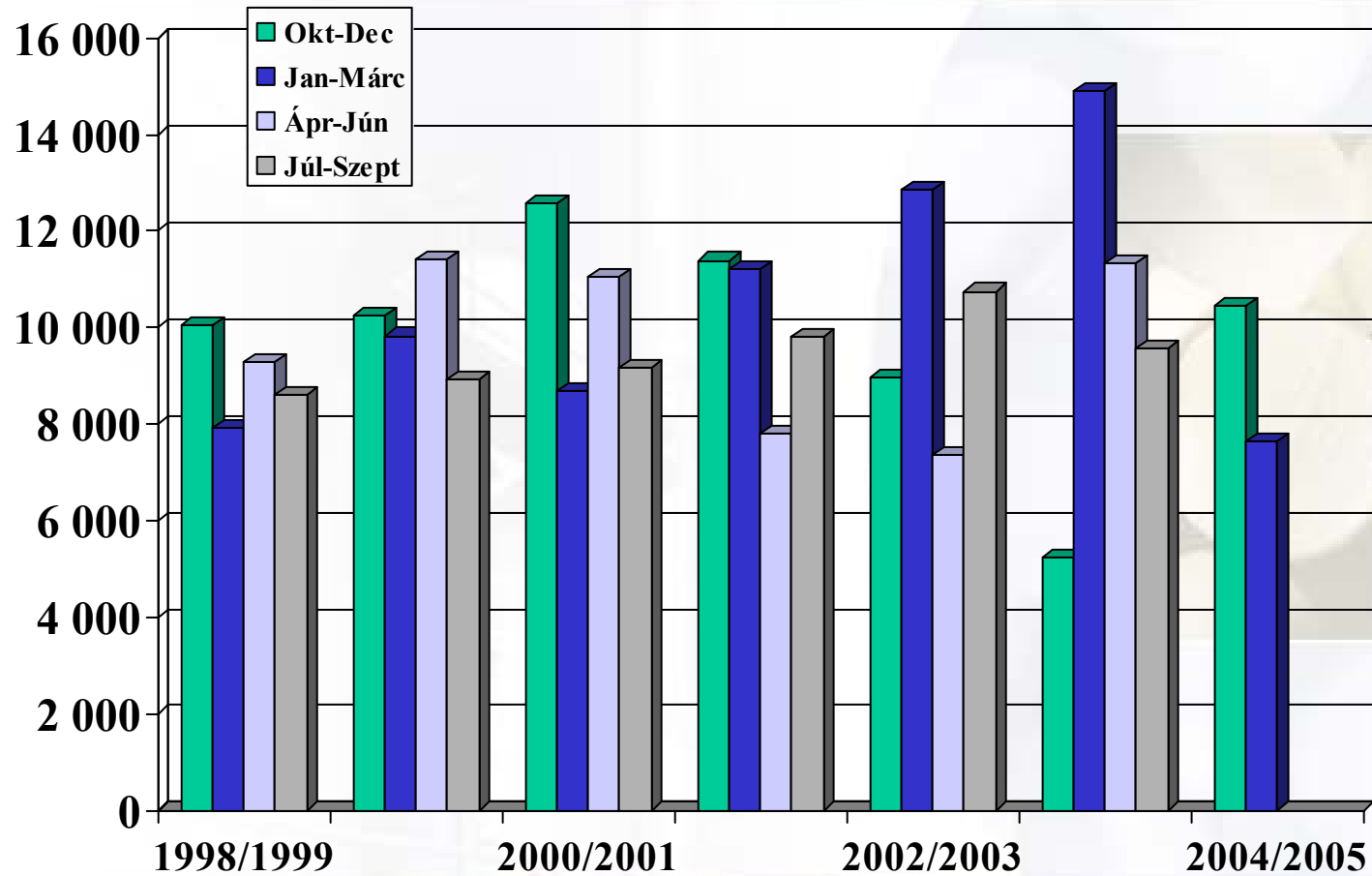
# Nyugati késztermék-értékesítés

*ezer USD*



# Hatóanyag és egyéb

*ezer USD*



# A közvetlen költségek változása

## (2. negyedév)



millió Ft	2005. jan.- 2005. márc.	2004. jan.- 2004. márc.	Változás %
Termelési kts.	4.826	5.263	-8
Üzemi költség	1.622	1.930	-16
<b>Összesen</b>	<b>6.448</b>	<b>7.193</b>	<b>-10</b>
<i>a forgalom %-ában</i>	38,5	44,1	
	Értékesítési volumen növ.		3%

# Az eredményt befolyásoló külső hatások

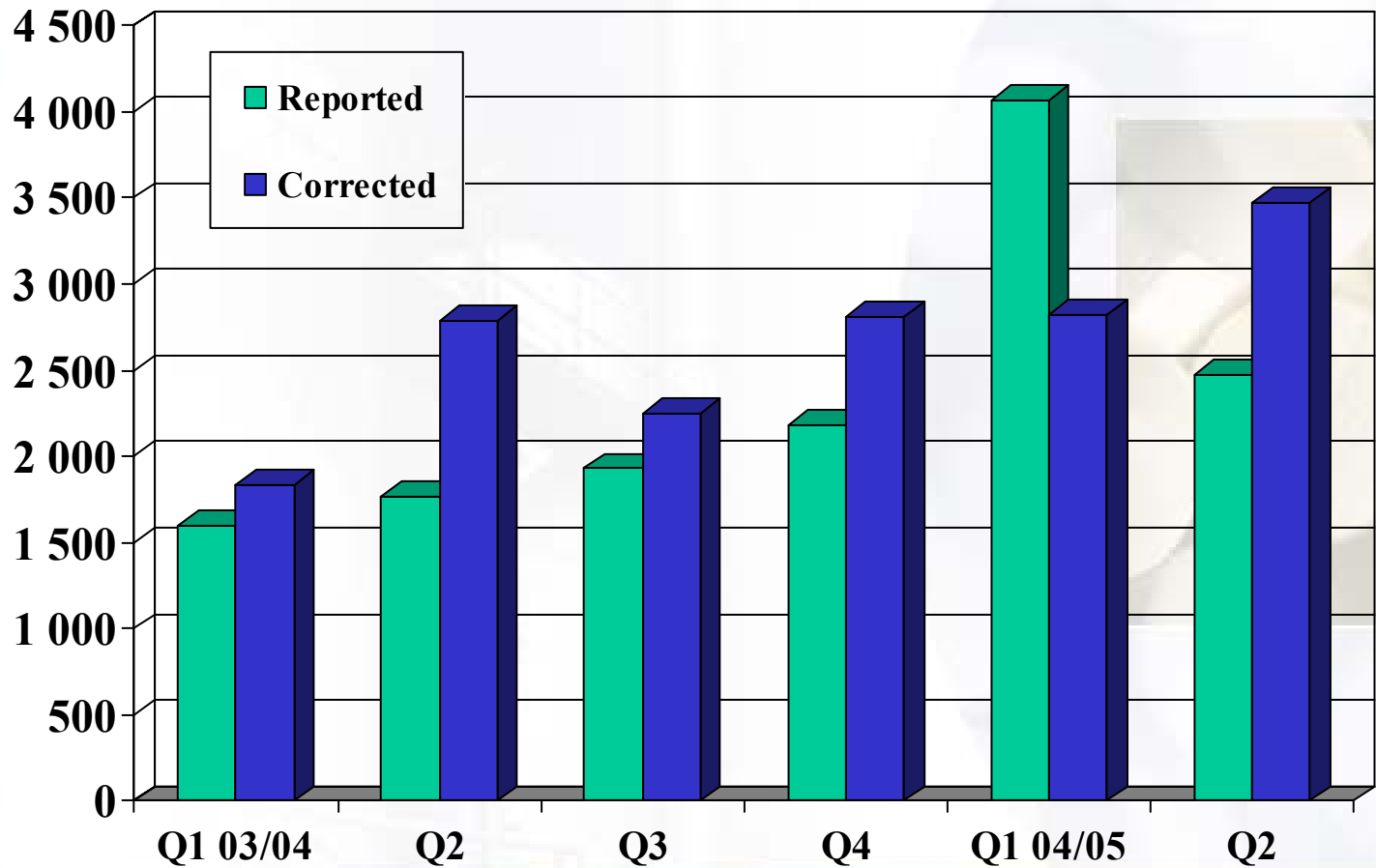
*millió Ft*



	Q1 03/04	Q2 03/04	Q3 03/04	Q4 03/04	Q1 04/05	Q2 04/05
HUF/USD	218	208	209	204	189	187
Felvásárlás	600	-700	600	300	1.900	300
Készletváltozás		-600	600	-600		-1.900
Árcsökkentés			-1.036			
OEP befizetés	-596			-630		

# Operating profit

*HUF million*



EGIS GYÓGYSZERGYÁR RT.

# Fő adatok (félév)



<i>millió Ft</i>	<i>2004. okt.- 2005. márc.</i>	<i>2003. okt.- 2004. márc.</i>	<i>Változás %</i>
Árbevétel	36.535	30.694	19
Közvetlen költség	14.801	12.927	14
<i>Fedezet %</i>	<i>59,5</i>	<i>57,9</i>	
Közvetett költség	14.284	12.997	10
Egyéb bev. és ráford.	-903	- 1.409	
<b>Üzleti eredmény</b>	<b>6.547</b>	<b>3.361</b>	<b>95</b>
<i>a forgalom %-ában</i>	<i>17,9</i>	<i>11,0</i>	



# Fő adatok (félév)



<i>millió Ft</i>	<i>2004. okt.- 2005. márc.</i>	<i>2003. okt.- 2004. márc.</i>	<i>Változás %</i>
Pénzügyi eredmény	462	309	
Rendkívüli eredmény	-18	-14	
Adózás előtti eredmény	6.991	3.656	91
Adó	699	380	
Adózott eredmény	6.292	3.276	92

# Árbevétel (félév)




	<i>2004. okt.- 2005. márc.</i>	<i>2003. okt.- 2004. márc.</i>	<i>Változás %</i>
<b>Belföld <i>mFt</i></b>	<b>15.213</b>	<b>12.458</b>	<b>22</b>
<b>Export <i>eUSD</i></b>	<b>113.285</b>	<b>86.118</b>	<b>32</b>
Orosz + FÁK	45.211	26.972	68
Kelet-Európa	41.279	28.791	43
Nyugati készlet.	8.716	10.241	- 15
Hatóanyag	18.079	20.114	- 10
<b>Export <i>mFt</i></b>	<b>21.322</b>	<b>18.236</b>	<b>17</b>
<i>Árfolyam</i>	188,21	211,76	-11

# Az EGIS Rt. kereskedelmi hálózata



	2005.III.31.	2004.IX.30.
	<i>fő</i>	<i>fő</i>
Belföldi piacon	220	224
Export piacokon	967	917
<b>Összesen</b>	<b>1.187</b>	<b>1.141</b>



## Exportból

EGIS Bp.	54	62
Orosz + FÁK	443	423
Kelet-Európa	470	430
Nyugati irodák	-	2

# Vezető termékek forgalma (félév)



<i>Termék</i>	<i>Árbevétel (millió Ft)</i>	<i>Növekedés %</i>
Coverex (perindopril)	2.530	21
Betaloc (metoprolol)	2.217	45
Nitromint (nitroglycerin)	1.970	6
Suprastin (chloropyramin)	1.772	73
Lucetam (piracetam)	1.771	51
Bioparox (fusafungin)	1.585	3
Adexor (trimetadizin)	1.248	38
Duellin (carbidopa-levodopa)	1.228	37
Milurit (allopurinol)	1.180	17
Sorbifer-Durules (vas)	1.148	30

# Legjobban növekvő termékek (félév)



<i>Termék</i>	<i>Árbevétel (millió Ft)</i>	<i>Növekedés (millió Ft)</i>
Suprastin (chloropyramin)	1.772	746
Betaloc (metoprolol)	2.217	689
Lucetam (piracetam)	1.771	581
Coverex (perindopril)	2.530	440
Cardilopin (amlodipin)	1.057	411
Vasilip (simvastatin)	427	373
Adexor (trimetadizin)	1.248	346
Duellin (carbidopa-levodopa)	1.228	329
Sorbifer-Durules (vas)	1.148	266
Talliton (carvedilol)	583	258

# A pénzügyi eredmény fő elemei

*millió Ft*



	<i>2004. okt.- 2005. márc.</i>	<i>2003. okt.- 2004. dec.</i>
Nettó kamatok	360	186
Osztalék	55	40
Követelések és kötelezettségek árfolyam-különbözete	- 281	-237
Határidős üzletek	338	331
Egyéb tételek	-10	-11
<b>Összesen</b>	<b>462</b>	<b>309</b>

# Árfolyam-fedezeti üzletek



- Lezárt üzletek eredménye: 2004. okt. - 2005. márc + 338 m Ft

- Nyitott üzletek:

	HUF/EUR	USD/EUR	HUF/USD
április	1 m€ 249	2 m\$: 1,303	7 m\$: 188-195
május	1 m€ 251	1 m\$: 1,32	3 m\$: 190-195
június	1 m€ 252	1 m\$: 1,32	5 m\$: 190-197
július	2 m€ 253	1 m\$: 1,32	3 m\$: 192
augusztus	2 m€ 254		3 m\$: 192
szeptember	2 m€ 254		3 m\$: 194

# Egyéb információk



- Beruházás 2.467 m Ft  
+ 291 m Ft külföldön irodáknál  
+ 1 m Ft leányvállalatoknál  
+ 181 m Ft részesedés (31 Hungaropharma  
150 Medimpex Gyógyszer)
- Készlet 22.925 + 6 % (1,3 md Ft) változás
- Működő tőke 31.616 + 9 % (+ 2,6 md Ft)
- Pénz (nettó) 8.163 + 84 % (+ 3,7 md Ft)
- Létszám: 2.726 fő, év/év nem változott, (okt. 1-hez: -7 fő)  
+ 913 fő külföldön, év/év +71 fő, (okt. 1-hez + 60 fő)



# Új termékek



- 2004 okt.

Coverex Forte 30x (84 % támogatás)

Hartil (ramipril) 1,25, 2,5, 5, 10 mg ftb.  
(90% támogatás)

Vasilip (simvastatin) 40 mg ftb (90 %)

- 2005. jan.

Velaxin (venlafaxine) 50 mg, 5 mg  
(50 % + Eü 90% tám.)

- 2005. ápr.

Dalsan (citalopram) 10 mg, 20 mg, 40 mg  
(90 % támogatás)

# Magyar gyógyszerpiac



- Piac termelői áron: 411 md Ft, növekedése: 13 % (+4%)  
(MAT 03 2005) ebből receptköteles 362 md Ft +13%
- EGIS 27,8 md Ft, + 15 %  
ebből receptköteles 25,6 md Ft +16 %
- A „Megállapodás” végrehajtása
  - júl. 1. fix csoportok és referenciatermékek módosítása
  - máj - jún. megállapodás a 2005. évi befizetésekről