



2006/2007. üzleti év

I. negyedév

EGIS Gyógyszergyár Nyrt.

Fő adatok (I. negyedév)



millió Ft IFRS adatok	2006. okt.- 2006. dec.	2005. okt.- 2005. dec.	Változás %
Árbevétel	22 368	23 818	- 6
<i>Fedezeti hányad</i>	<i>57</i>	<i>66</i>	
Üzleti eredmény	2 618	6 777	- 61
<i>a forgalom %-ában</i>	<i>12</i>	<i>28</i>	
Adózás előtti eredmény	1 345	7 195	- 81
Adózott eredmény	1 264	6 475	- 80

Az eredményt befolyásoló külső hatások

millió Ft



	Q1 04/05	Q2 04/05	Q3 04/05	Q4 04/05	Q1 05/06	Q2 05/06	Q3 05/06	Q4 05/06	Q1- 06/07
HUF/USD	189	187	199	201	212	212	212	215	202
Felvásárlás	1.900	300	100	0	2.900	0	0	0	0
Készletváltozás		-1.900	-300	0		-2.400	-400	+400	-500
Árcsökkentés							0	0	0
OEP befizetés				-520				-430	

Árbevétel (I. negyedév)



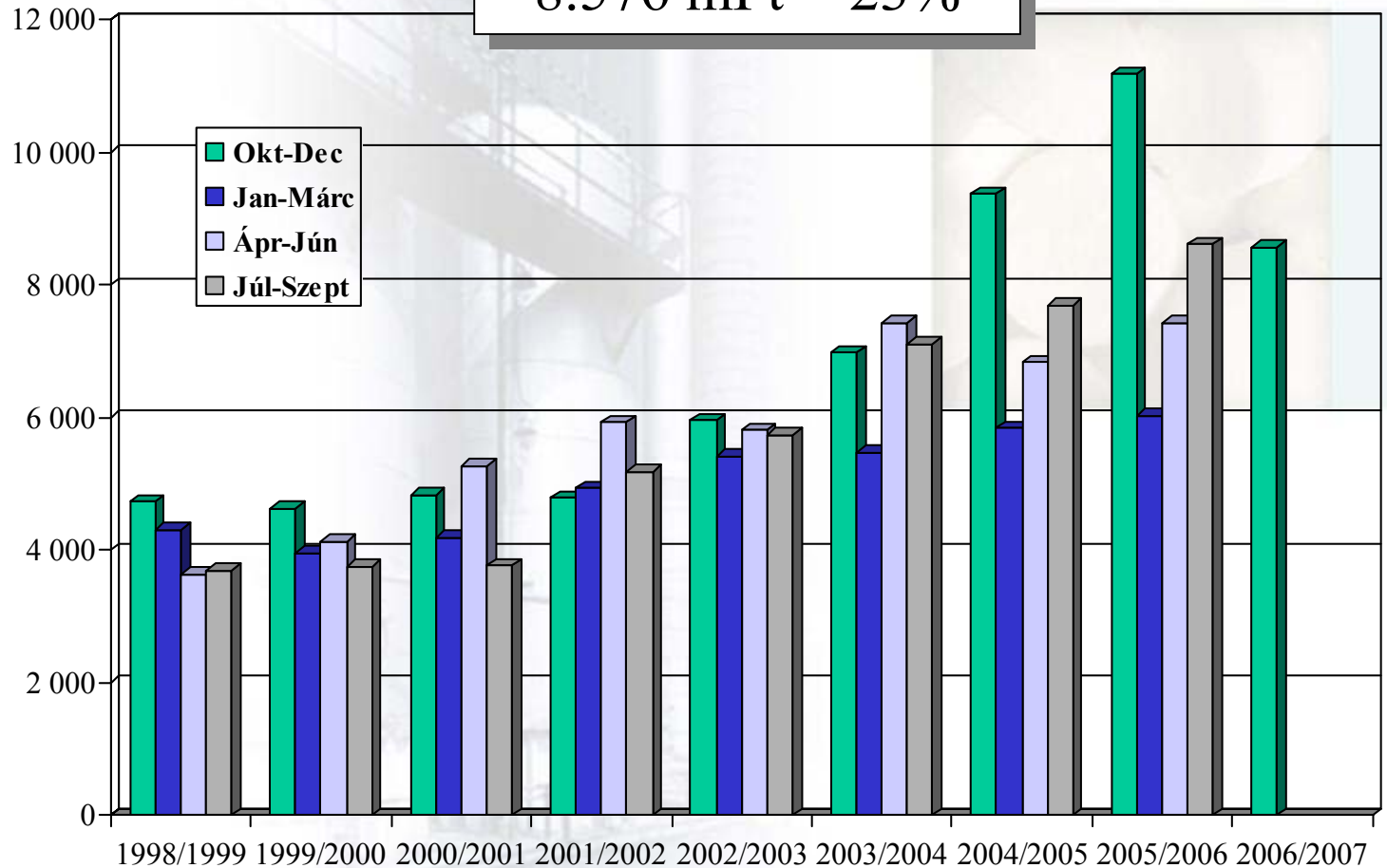
millió Ft IFRS adatok	2006. okt.- 2006. dec.	2005. okt.- 2005. dec.	Változás %
Belföld <i>mFt</i>	8 576	11 192	- 23
Export <i>eUSD</i>	68 390	59 576	15
Oroszország + F.Á.K.	27 840	29 295	- 5
Kelet-Európa	24 318	21 889	11
Nyugati késztermék	3 629	1 742	108
Hatóanyag	12 603	6 650	90
Export <i>mFt</i>	13 792	12 627	9
<i>USD árfolyam</i>	201,66	211,93	

Belföldi értékesítés

millió Ft



8.576 mFt -23%



Magyar gyógyszerpiac



- Piac termelői áron: 513 md Ft, növekedés: 12 %
(IMS MAT 12 2006)

EGIS 32,9 md Ft, + 9 %
6,4 % piaci részesedés

- Ár- és támogatás változás 2006. július 1-től
- Új szabályok 2007-re
Gyógyszergazdaságossági törvény
Kormányrendelet a támogatásokról

Magyar gyógyszerpiac



Gyógyszergazdaságossági törvény

befizetés a termékre eső támogatás arányában (12%)

EGIS: 2,4 md Ft / 12 hó 1,8 md 2006/2007

regisztrációs díj az orvoslátogatókra

EGIS: 0,5 md Ft)

a tb kassza éves hiányának fedezése a támogatás arányában

EGIS: 2,5 md Ft / 12 hó 1,9 md 2006/2007

Magyar gyógyszerpiac



Kormányrendelet a támogatásokról

kisebbségi támogatások: 85 %, 55 %, 25 %

300 Ft /doboz a 100 % támogatású gyógyszerekre

„folyamatos” fix csoportképzés

alacsonyabb forgalmi részesedés a referencia termékekre

alacsonyabb generikus induló ár

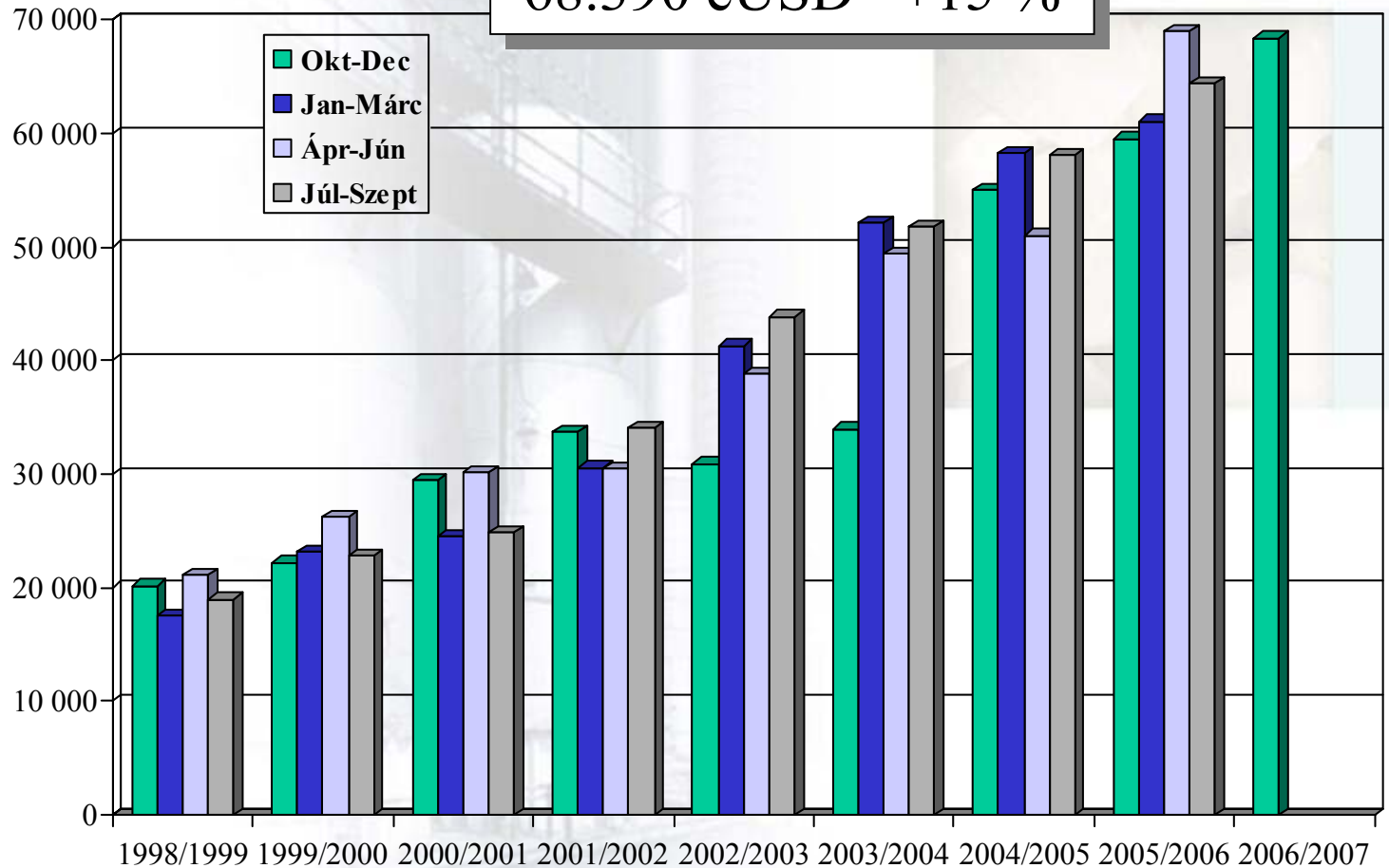


Export

ezer USD



68.390 eUSD +15 %

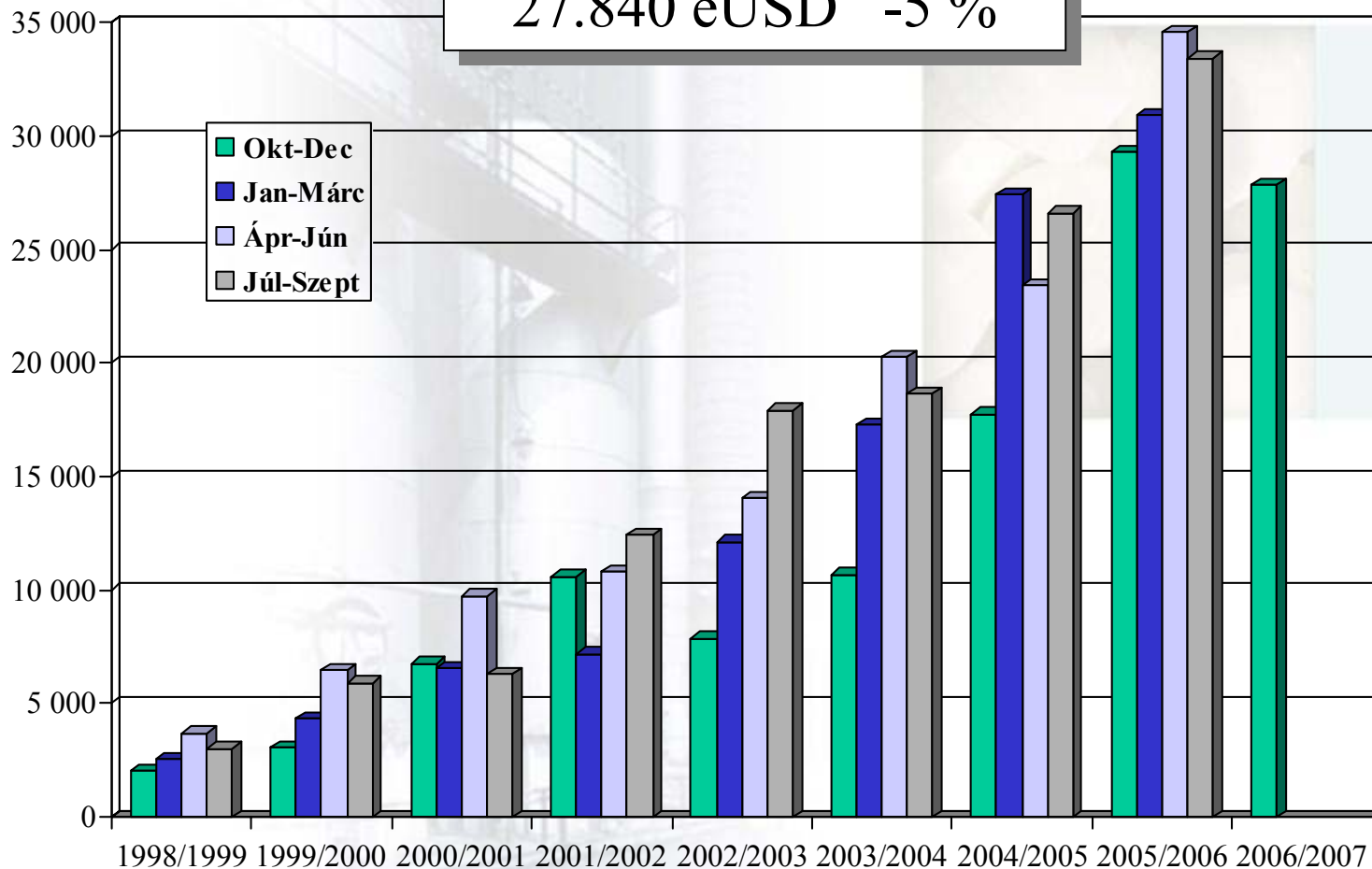


Oroszország + F.Á.K.

ezer USD



27.840 eUSD -5 %



Orosz export (I. negyedév)



ezer USD IFRS adatok	2006. okt.- 2006. dec.	2005. okt.- 2005. dec.	Változás %
Teljes orosz export	18 712	20 330	- 8
Ebből:			
jóléti (DLO)	368	3 100	
rendes piac	18 344	17 230	6

F.Á.K. országok (I. negyedév)



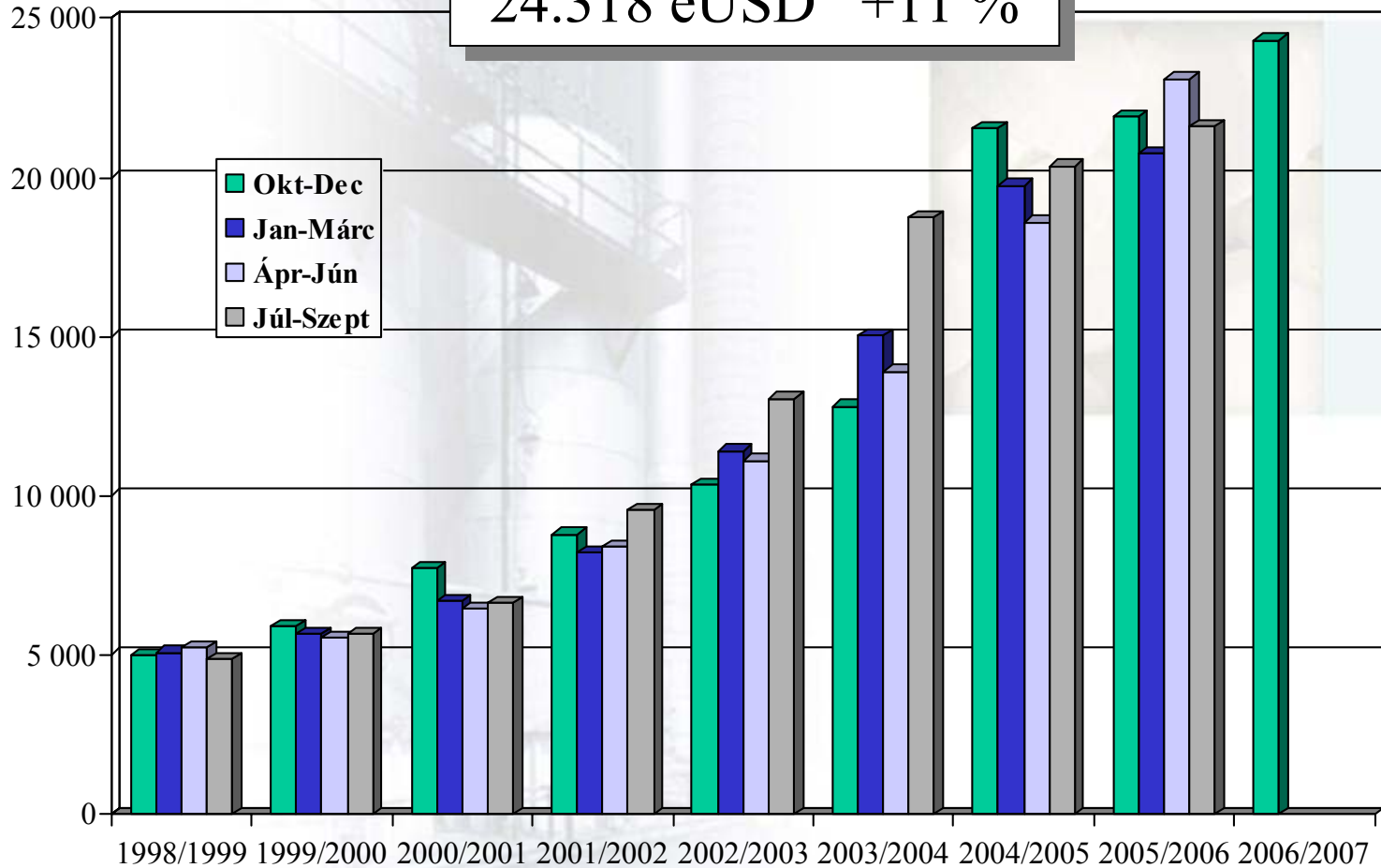
ezer USD IFRS adatok	2006. okt.- 2006. dec.	2005. okt.- 2005. dec.	Változás %
Ukrajna	3 887	4 048	- 4
Többi ország	5 241	4 917	7
FÁK összesen	9 128	8 965	2

Kelet-Európa

ezer USD



24.318 eUSD +11 %



Kelet-európai export (I. negyedév)

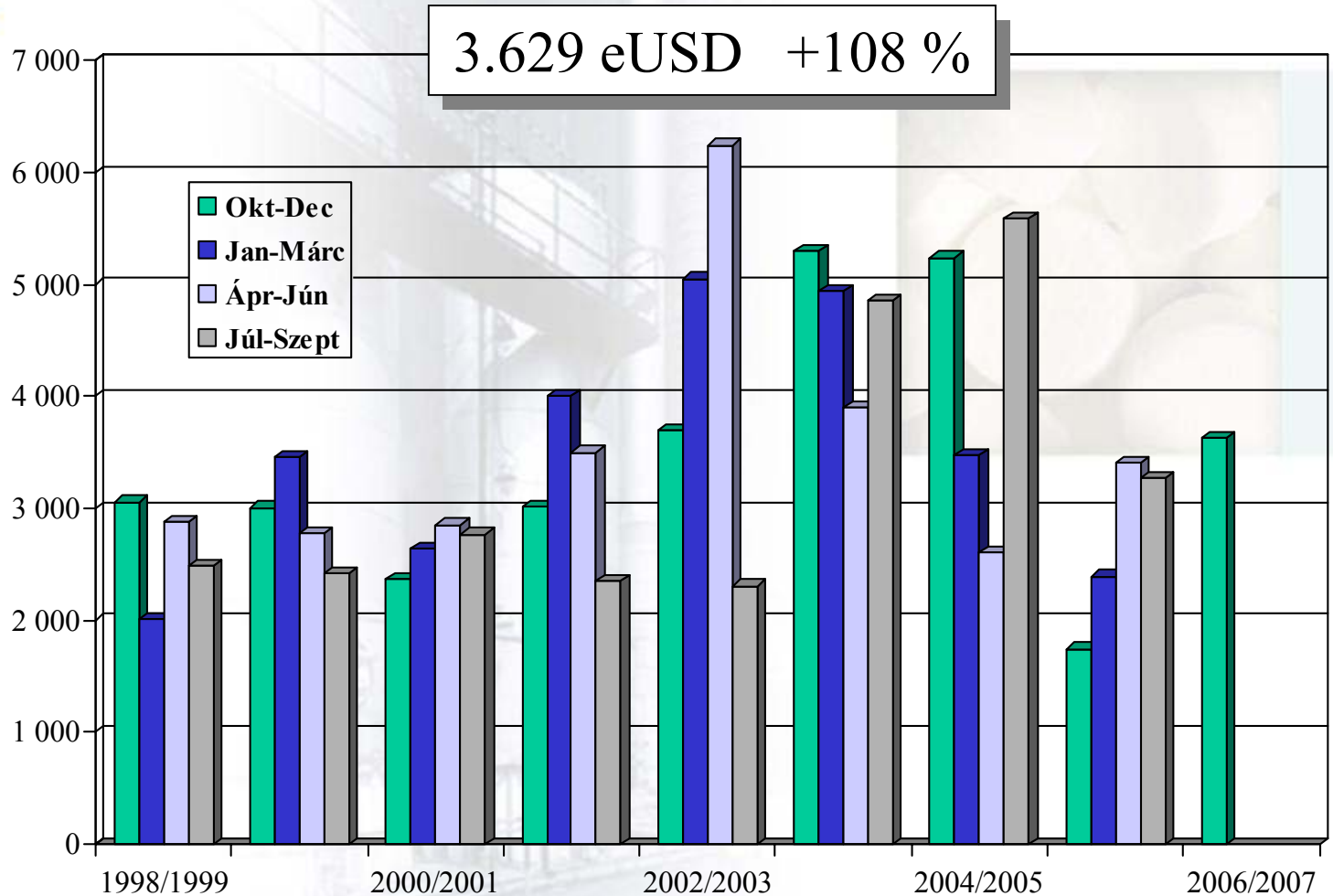


ezer USD IFRS adatok	2006. okt.- 2006. dec.	2005. okt.- 2005. dec.	Változás %
Lengyelország	7 944	8 880	- 11
Cseh Köztársaság	4 382	3 749	17
Szlovákia	2 795	2 544	10
Lettország, Litvánia	791	621	27
Románia	5 408	4 012	35
Bulgária	1 872	1 153	62
Vietnam*	1 126	930	21
Összesen	24 318	21 889	11

* Piaci jellege miatt szerepel a kelet-európai országok között

Nyugati késztermék-értékesítés

ezer USD

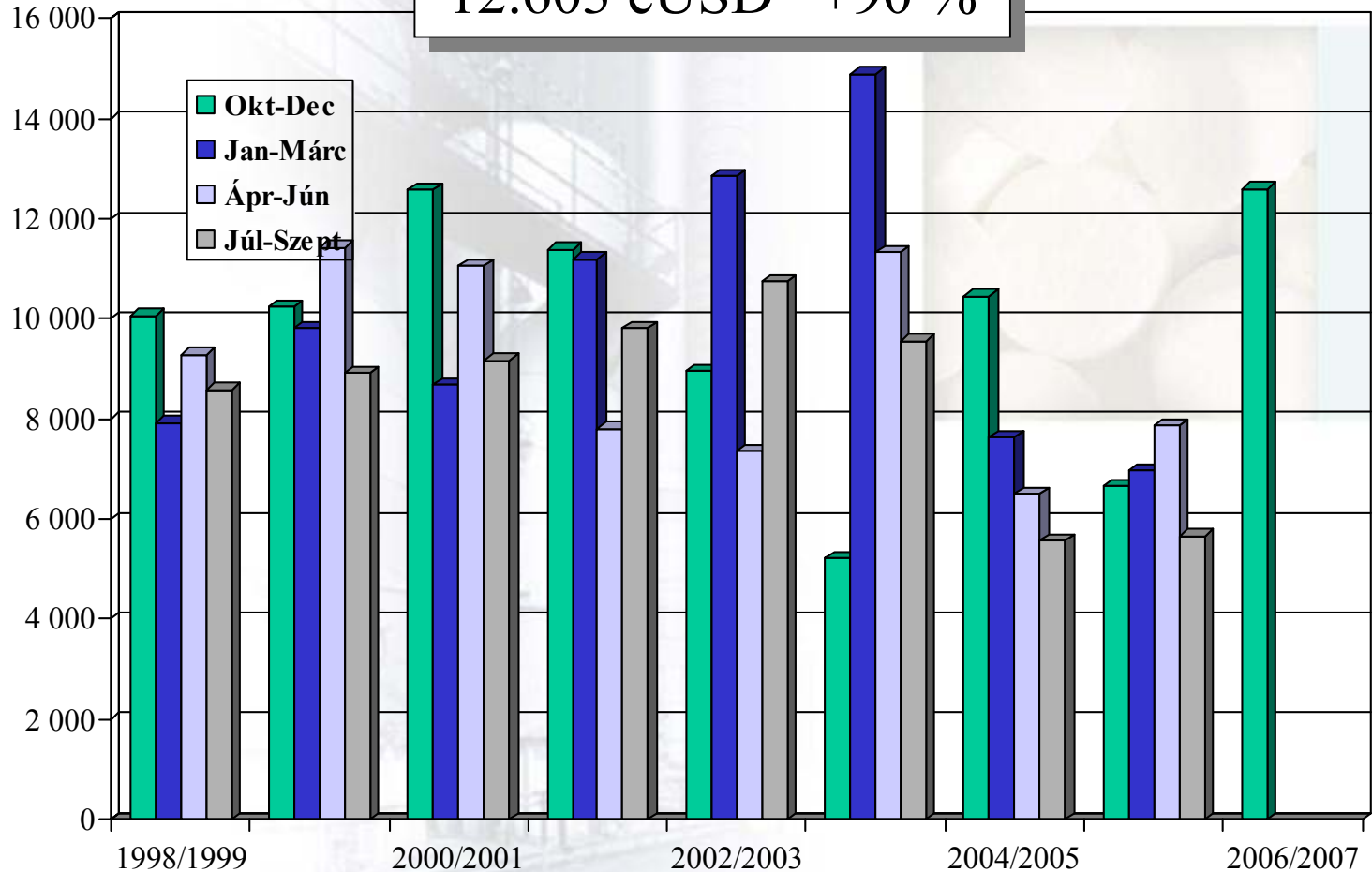


Hatóanyag és egyéb export

ezer USD



12.603 eUSD +90 %



Nyugati export (I. negyedév)



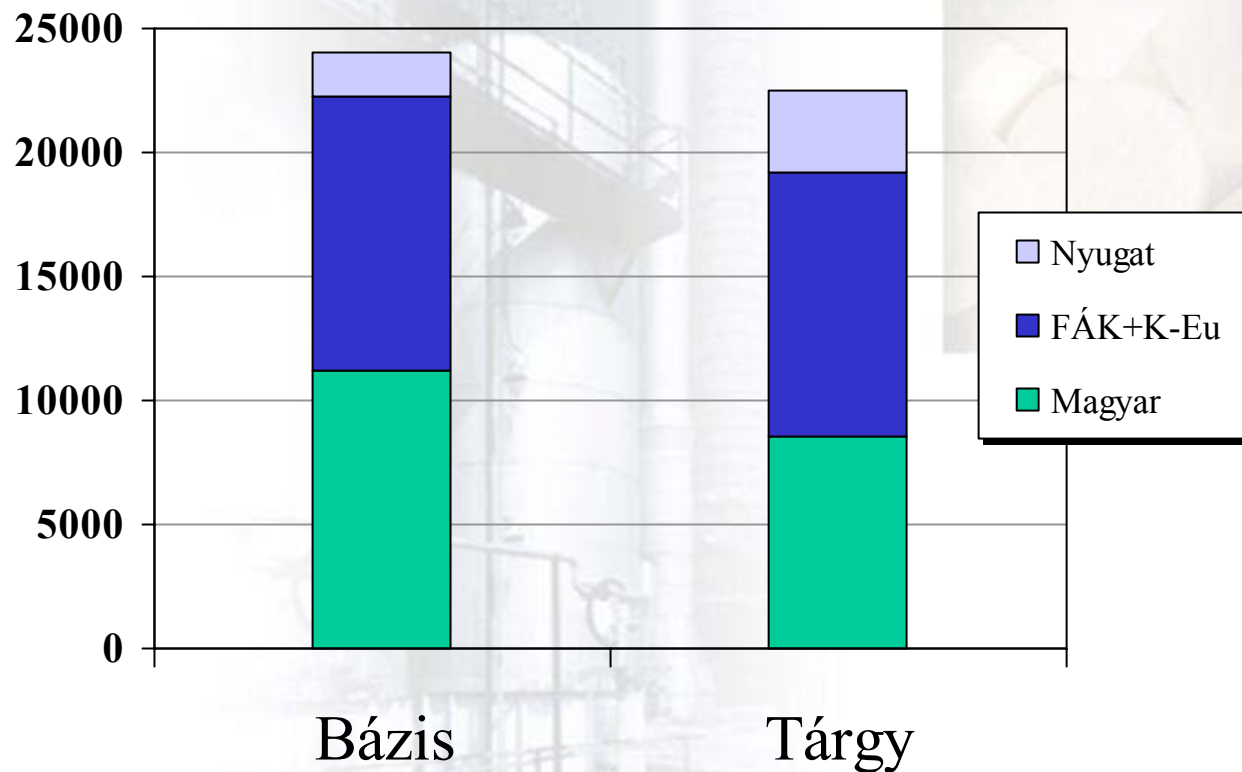
ezer USD IFRS adatok	2006. okt.- 2006. dec.	2005. okt.- 2005. dec.	Változás %
Késztermék	3 629	1 742	108
Hatóanyag és egyéb	12 603	6 650	90
Ebből:			
Servier-nek	7 782	980	
más vevőnek	4 821	5 670	

A közvetlen költségek változása (I. negyedév)



millió Ft IFRS adatok	2006. okt.- 2006. dec.	2005. okt.- 2005. dec.	Változás %
Termelési kts.	7 608	6 512	17
Üzemi költség	2 075	1 648	26
Összesen	9 683	8 160	19
<i>a forgalom %-ában</i>	<i>43</i>	<i>34</i>	
árbevétel - 6%		értékesítési volumen vált.	- 3 %

Árbevétel arányok



Árbevétel arányok (I. negyedév)



ezer USD IFRS adatok	2006. okt. 2006. dec.	%	2005. okt. 2005. dec.	%	Változás %
Magyar	8 576	38	11 192	47	-2 616
Keleti	10 518	47	10 847	46	-329
Nyugati	3 274	15	1 779	7	1 495
	22 368	100	23 818	100	-1 450

A közvetett költségek változása

(I. negyedév)



millió Ft IFRS adatok	2006. okt.- 2006. dec.	2005. okt.- 2005. dec.	Változás %
Értékesítési	5 302	4 521	17
Kutatási	1 882	1 548	22
Igazgatási és egyéb	2 656	2 405	10
Összesen	9 840	8 474	16

Egyéb bevételek és költségek

(I. negyedév)



millió Ft	2006. okt.-	2005. okt.-
IFRS adatok	2006. dec.	2005. dec.
Egyéb bevételek és költségek	- 227	- 406
<u>Ebből:</u>		
Helyi adók	- 300	-393
OEP befizetés	0	0
Egyéb tételek	+ 73	-13

Pénzügyi eredmény

(I. negyedév)



millió Ft IFRS adatok	2006. okt.- 2006. dec.	2005. okt.- 2005. dec.	Vált.
Pénzügyi eredmény	- 1 273	418	- 1 691
<u>Ebből:</u>			
Kamat	124	98	
Osztalék	0	0	
Határidős szerződések	197	-34	231
Árfolyamváltozások	- 1 611	369	- 1 980
Egyéb tételek	17	- 15	

Egyéb információk



• Beruházás	2 059 m Ft	- 12 % év/év
• Készlet	28 394 m Ft	+ 11 % év/év
• Működő tőke	39 397 m Ft	+ 8 % év/év
• Pénz (nettó)	8 593 m Ft	- 17 % év/év
• Létszám	2 665 fő	- 31 fő
	+ külföldi hálózatban	1 145 fő
	változás:	+ 91 fő év eleje óta